**math.e***Hrvatski matematički elektronički časopis*

Različiti nastavno-metodički pristupi čunjosječnicama

čunjosječnice geometrija Ruđer Bošković

Ivančica Mirošević, Nikola Koceić-Bilan, Josipa Jurko

1 Uvod

Elipsa, hiperbola i parabola su neke od prvo proučavanih krivulja. Pogledamo li "razvoj priče" o njima kroz povijest, vidimo da je "veliki geometar" Apolonije iz Perge još 200-tih godina pr. Kr. napisao o njima opsežnu studiju, i to čisto geometrijskim pristupom. Njegovi su rezultati bili toliko detaljni i potpuni da se današnja euklidska geometrija nije mnogo odmakla od njegovih spoznaja. I kao takvi, bili su dostatna osnova Johannesu Kepleru (1571.-1630.) i Isaacu Newtonu (1643.-1728.) da dođu do svojih izvanrednih otkrića o gibanjima nebeskih tijela.

Međutim, Apolonije nije svojstva čunjosječnica opisivao algebarski, kao što mi to danas u školskom sustavu činimo. Trebalo je proći skoro 2000 godina da bi matematičari postigli veliki pomak u razumijevanju čunjosječnica povezivanjem geometrijskih i algebarskih tehnika.

Ono što nas je ponukalo na pisanje ovoga članka jest dojam da su neki aspekti pri proučavanju tih krivulja kroz srednješkolsku naobrazbu pomalo zanemareni. U nastavnim programima za matematiku u srednjim školama i gimnazijama, krivuljama drugog reda uglavnom se pristupa analitički, preko algebarske jednadžbe tih krivulja, iz čega se onda izvode i njihova svojstva, a mi smo stajališta da se i s pomoću čisto geometrijskog pristupa ove krivulje sasvim lijepo mogu upoznati, i da se na taj način mogu učenicima pokazati neka važna svojstva koja se iz analitičkog pristupa ne vide, npr. njihovo optičko svojstvo refleksije. Time ne želimo umanjiti značaj analitičkog pristupa, već samo ukazati na neke druge pristupe, te ih objediniti u "širu priču" o krivuljama drugoga reda.

U sintetičkom pristupu, u 2. poglavlju uvodimo pojam tangente na najelementarniji način, kao i njezine karakterizacije. Već kod parabole vidimo da je pojam tangente (na način kako ju većina doživljava) vrlo suptilan pojam koji se ne može definirati kao pravac koji siječe krivulju u jednoj točki, a s druge strane želja nam je bila izbjeći bilo koju uporabu infinitezimalnoga računa koji je neprimjeren za učenike prije završnog razreda srednje škole. Nadalje, pojam asimptote hiperbole je, također, uveden ad hoc s ciljem da se izbjegne uobičajeni pristup preko formalnog graničnog procesa. Treba reći da smo, kroz različite pristupe čunjosječnicama, htjeli naglasiti neka njihova važna svojstva koja su nedovoljno istaknuta u analitičkom pristupu, a koja se s lakoćom mogu izvesti bez prevelikog predznanja, i kao takva se mogu obrađivati i prije 3. razreda srednje škole (kad se ove krivulje prvi puta sustavno obrađuju u sklopu analitičke geometrije). Sintetički pristup je pogodan za dokazivanje svojstava tangenata i asimptote i nekih manje poznatih, ali zanimljivih tvrdnja (Ponceletovi teoremi).

No, u ovom pristupu učenik ne može sagledati sličnost i vezu između ovih krivulja. Algebarski pristup pojašnjava zbog čega ove krivulje zajednički nazivamo krivuljama 2. reda. Proučavanje ovih krivulja kao presjeka s konusom (čunjem) opravdava naziv čunjosječnice ili konike, te upućuje kako ih možemo pronaći kao obrise na sjenama što ih ostavlja stožasti izvor svjetlosti sobne svjetiljke, a to otvara zanimljiv prostor za samostalne učeničke pokuse i projektne zadatke. Papis-Boškovićev pristup ovim krivuljama pojašnjava ulogu ravnalice kod elipse i hiperbole, ulogu numeričkog ekscentriciteta ε (kojeg se najčešće bez neke primjene i svrhe spominje u nastavi) te pokazuje kako se variranjem parametra ε krivulje mijenjaju od elipse, preko parabole i hiperbole do kružnice.

Slike u članku generirane su uglavnom s pomoću besplatnog programskog paketa Geogebra (<https://www.geogebra.org>). Iznimno su, zbog ograničenja Geogebre, slike 21, 22, 23 i 24 izrađene u programu Microsoft Word.

Inače, na internetu se može pronaći velik broj interaktivnih uradaka o čunjosječnicama izrađenih u Geogebri, i mnogi se temelje na sintetičkoj definiciji.

2 Sintetički pristup

U ovom poglavlju, koje se dobrim dijelom temelji na nastavnim materijalima [1], definiramo elipsu, hiperbolu i parabolu, te izvodimo neka njihova svojstva bez uporabe algebarskog alata.

Definicija 1. *Neka su F_1 i F_2 dvije čvrste međusobno različite točke ravnine π i neka je $d(F_1, F_2) = 2e$, te neka je $a > 0$ zadani realni broj, $a > e$. Skup svih točaka ravnine za koje je zbroj udaljenosti od točaka F_1 i F_2 konstantan i jednak $2a$ nazivamo **elipsom**, u oznaci $E(F_1, F_2, a)$. Kraće,*

$$E = \{T \in \pi : d(T, F_1) + d(T, F_2) = 2a\}.$$

Točke F_1 i F_2 nazivamo **žarištima** ili **fokusima** elipse, a dužine $\overline{TF_1}$ i $\overline{TF_2}$ **radijusvektorima** točke T elipse (iako to nisu vektori). Dopustimo li da bude i $F_1 = F_2$, odnosno $e = 0$, dobivamo skup svih točaka jednako udaljenih od fiksne točke F , kojega nazivamo **kružnicom**.

Realni broj e nazivamo **linearnim ekscentricitetom**.

Polovište O dužine $\overline{F_1F_2}$ nazivamo **središtem** elipse. Lako se pokaže da pravac F_1F_2 siječe elipsu u dvjema točkama, označimo ih s A i B , i da simetrala dužine $\overline{F_1F_2}$ također siječe elipsu u dvjema točkama, označimo ih s C i D . Točke A i B , te točke C i D nazivamo **tjemenima** elipse. Dužinu \overline{AB} nazivamo **velikom** (glavnom) **osi**, a dužine \overline{OA} i \overline{OB} **velikim poluosima**. Dužinu \overline{CD} nazivamo **malom** (sporednom) **osi** elipse, a dužine \overline{OC} i \overline{OD} **malim poluosima**. Duljinu male poluosi označavamo sa b .

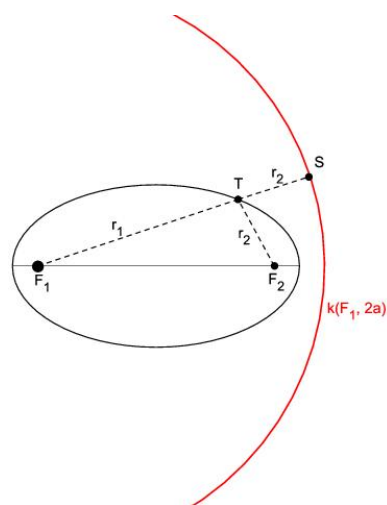
Budući da je osna simetrija S_{AB} izometrija, pa čuva i zbroj udaljenosti od točke do fiksnih točaka F_1 i F_2 na osi AB , velika os je os simetrije za elipsu. Analogno, budući da je osna simetrija S_{CD} izometrija, pa čuva i zbroj udaljenosti od točke do međusobno simetričnih točaka F_1 i F_2 s obzirom na os CD , mala os je također os simetrije za elipsu.

Sada se lako dokaže da je $|OA| = a$, i da je $|AB| = 2a$.

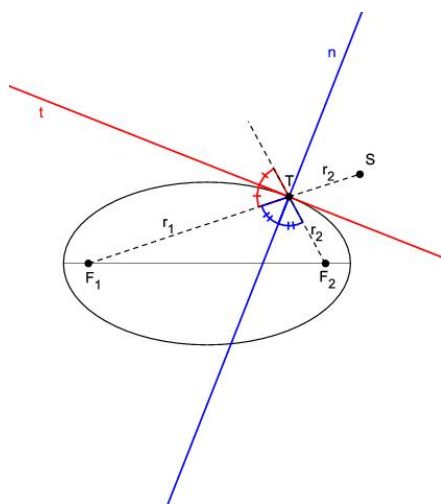
Iz pravokutnoga trokuta $\triangle F_1OC$ vidimo da za duljine poluosi a i b , i za linearni ekscentricitet e elipse vrijedi

$$a^2 - b^2 = e^2.$$

Neka je T bilo koja točka elipse. Produžimo dužinu $\overline{F_1T}$ preko točke T za $|F_2T|$. Tako dobivamo točku S koju nazivamo **suprotištem** žarišta F_2 za točku T elipse. Suprotište S je udaljeno od žarišta F_1 za $|F_1S| = 2a$. Promjena točke T na elipsi ne utječe na tu udaljenost. Odatle slijedi da, ako točka T varira, onda suprotište S opisuje kružnicu sa središtem u F_1 i polumjerom $2a$. Tu kružnicu nazivamo **kružnicom suprotišta** žarišta F_2 (Slika 1). Analogno definiramo i kružnicu suprotišta žarišta F_1 .



Slika 1: Kružnica suprotišta žarišta F_2 elipse



Slika 2: Tangenta i normala elipse

Navest ćemo sada teorem koji opisuje zanimljivo "optičko-geometrijsko" svojstvo elipse: postavimo li izvor svjetlosti u jedno od žarišta elipse, zraka svjetlosti će se odbiti od elipse i proći kroz drugo žarište. To znači da je reflektirani kut zrake u svakoj točki elipse jednak upadnom. Definirajmo najprije tangentu elipse.

Definicija 2. *Tangenta elipse je pravac koji s elipsom ima jednu zajedničku (dodirnu) točku.*

Teorem 3. *Tangenta t u točki T elipse je pravac koji raspolavlja vanjski kut što ga tvore dva radijusvektora točke T . Normala n u točki T elipse je pravac koji raspolavlja unutarnji kut što ga tvore dva radijusvektora točke T .*

Dokaz. Trokut F_2ST , gdje je S suprotište žarišta F_2 za točku T elipse, je jednakokrtačan trokut s osnovicom F_2S (Slika 2). Uz to vrijedi

$$|F_1S| = |F_1T| + |TS| = |F_1T| + |F_2T| = 2a.$$

Neka je pravac t simetrala dužine $\overline{F_2S}$, a time i simetrala kuta $\angle F_2TS$. Dokažimo da je t ujedno tangenta elipse. Pretpostavimo protivno, tj. da postoji točka P na pravcu t koja je ujedno i točka elipse i koja je različita od T . U trokutu F_1PS vrijedi nejednakost trokuta

$$|F_1P| + |F_2P| = |F_1P| + |PS| > |F_1S| = 2a,$$

a to se protivi pretpostavci. Dakle, pravac t je tangenta elipse, čime je dokazana tvrdnja.

Dokažimo sada obrat tvrdnje, odnosno, dokažimo da pravac p kroz točku T elipse, koji nije simetrala kuta $\angle F_2TS$, ne može biti tangenta. U tu svrhu dovoljno je dokazati da pravac p siječe elipsu u još jednoj točki uz T . Neka je $F'_2 := S_p(F_2)$ osno simetrična slika žarišta F_2 s obzirom na pravac p i neka je $Q = p \cap F_1F'_2$. Očito, točka Q ima svojstvo

$$|F_1Q| + |QF_2| < |F_1P| + |PF_2|$$

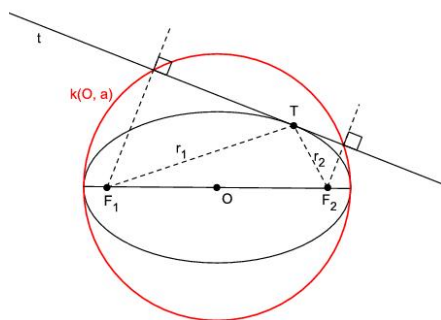
za svaku točku $P \in p$, $P \neq Q$, tj. to je točka pravca p u kojoj je najmanji zbroj udaljenosti od žarišta. Budući da je $Q \neq T$ jer je $F'_2 \neq S$, to je

$$|F_1Q| + |QF_2| < |F_1T| + |TF_2| = 2a.$$

Zamijetimo da za dovoljno daleku točku P polupravca određenog s p i Q koji ne sadrži T vrijedi $|F_1P| + |PF_2| > 2a$. Sada je intuitivno jasno da na dužini \overline{QP} leži točka T' takva da je $|F_1T'| + |T'F_2| = 2a$ (formalno to slijedi po teoremu o međuvrijednostima). To znači da p siječe elipsu u još jednoj točki, pa nije tangenta. ■

Korolar 4. *Tangenta t u točki T elipse uvijek postoji i jedinstvena je.*

Teorem 5. *Nožišta okomica spuštenih iz oba žarišta elipse na tangentu elipse leže na kružnici k polumjera a sa središtem u središtu elipse. Tu kružnicu nazivamo **glavnom kružnicom** elipse (Slika 3).*



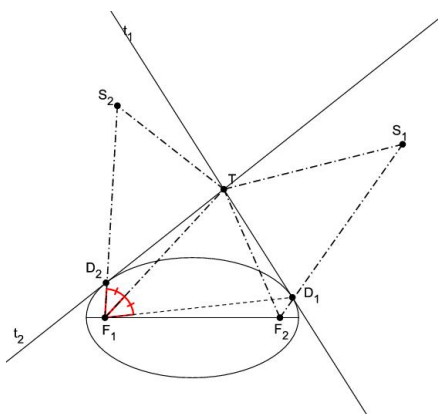
Slika 3: Glavna kružnica elipse

Dokaz. Neka je zadana tangenta t elipse. Označimo s K nožište okomice spuštene iz F_2 na t , i sa S suprotište žarišta F_2 . Promotrimo trokut $\triangle F_1 F_2 S$. Duzina \overline{OK} je srednjica tog trokuta pa vrijedi

$$|OK| = \frac{1}{2}|F_1 S| = a,$$

što povlači $K \in k(O, a)$. Slično se vidi i obratno, tj. da je u točki K kružnice $k(O, a)$ okomica na $F_2 K$ tangenta elipse. ■

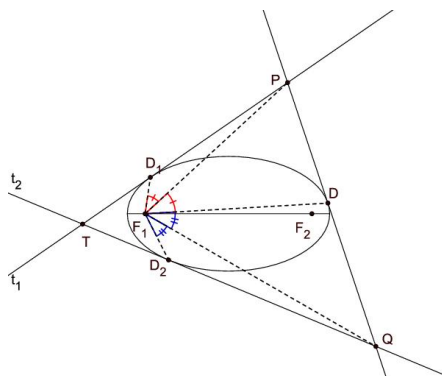
Teorem 6. [Prvi Ponceletov teorem za elipsu] Spojnice žarišta elipse sa sjecištem dviju tangenata simetrale su kutova što ih tvore spojnice žarišta s diralištima tangenata.



Slika 4: Prvi Ponceletov teorem za elipsu

Dokaz. Neka je točka T sjecište tangenata t_1 i t_2 , neka je S_1 suprotište žarišta F_1 s obzirom na t_1 i S_2 suprotište žarišta F_2 s obzirom na t_2 (Slika 4). Tada su S_1 , diralište D_1 tangente t_1 i F_2 kolinearne točke. Isto tako, F_1 , diralište D_2 tangente t_2 i S_2 su kolinearne točke. Budući da osna simetrija čuva udaljenosti, slijedi $|TS_1| = |TF_1|$ i $|TS_2| = |TF_2|$. Iz $|S_1 F_2| = 2a = |S_2 F_1|$ proizlazi $\triangle TF_2 S_1 \cong \triangle TF_1 S_2$. To povlači $\angle TS_1 F_2 = \angle TF_1 S_2$. No, budući da je $\angle TS_1 F_2 = \angle TS_1 D_1$, zbog toga što osna simetrija čuva kutove, slijedi $\angle TS_1 F_2 = \angle TF_1 D_1$. Time je dokazano da je $\angle TF_1 D_1 = \angle TF_1 D_2$. ■

Teorem 7. [Drugi Ponceletov teorem za elipsu] Odsječak varijabilne tangente elipse između dviju fiksnih tangenata vidi se iz žarišta pod stalnim kutom koji je jednak polovini kuta pod kojim se iz žarišta vide dirališta fiksnih tangenata.



Slika 5: Drugi Ponceletov teorem za elipsu

Dokaz. Neka su t_1 i t_2 fiksne tangente, a t varijabilna tangenta (Slika 5). Neka je D diralište bilo koje tangente PQ . Primjenom Teorema 6 na t i t_1 dobivamo da je $\angle D_1F_1P = \angle PF_1D$. Isto tako, primjenom na t i t_2 dobivamo da je $\angle DF_1Q = \angle D_2F_1Q$. Iz toga slijedi da je $\angle PF_1Q = \frac{1}{2}\angle D_1F_1D_2$. ■

Definicija 8. Neka su F_1 i F_2 dvije međusobno različite čvrste točke ravnine π , $d(F_1, F_2) = 2e$ i neka je dan realni broj a , $0 < a < e$. Skup svih točaka za koje je apsolutna vrijednost razlike udaljenosti do danih točaka F_1 i F_2 konstantna i jednaka $2a$, nazivamo **hiperbolom**, u oznaci $H(F_1, F_2, a)$. Kraće,

$$H = \{T \in \pi : |d(F_1, T) - d(F_2, T)| = 2a\}$$

Točke F_1 i F_2 nazivamo **žarištima ili fokusima** hiperbole, a dužine $\overline{TF_1}$ i $\overline{TF_2}$ **radijusvektorima** točke T hiperbole. Realni broj e nazivamo **linearnim ekscentricitetom**. Polovište O dužine $\overline{F_1F_2}$ nazivamo **središtem** hiperbole.

Lako se pokaže da pravac F_1F_2 siječe hiperbolu u dvije točke koje leže između F_1 i F_2 . Te točke, označimo ih s A i B , nazivamo **tjemenima**. Dužinu \overline{AB} nazivamo **realnom osi**, a dužine \overline{OA} i \overline{OB} **realnim poluosima**.

Točke C i D , koje dobivamo presijecanjem kružnice $k(A, e)$ (ili $k(B, e)$) i simetrale realne osi, određuju dužinu \overline{CD} koju nazivamo **imaginarnom osi hiperbole**. Dužine \overline{OC} i \overline{OD} nazivamo **imaginarnim poluosima**. Duljinu imaginarnog poluosi označimo s b .

Budući da je osna simetrija S_{AB} izometrija, pa čuva i razliku udaljenosti točaka od fiksnih točaka F_1 i F_2 na osi AB , velika os je os simetrije hiperboli. Analogno, budući da je osna simetrija S_{CD} izometrija, pa čuva i razliku udaljenosti točaka od međusobno simetričnih točaka F_1 i F_2 s obzirom na os S_{CD} , mala os je, također, os simetrije hiperboli.

Sada se lako pokaže da je $|OA| = a$, i da je $|AB| = 2a$.

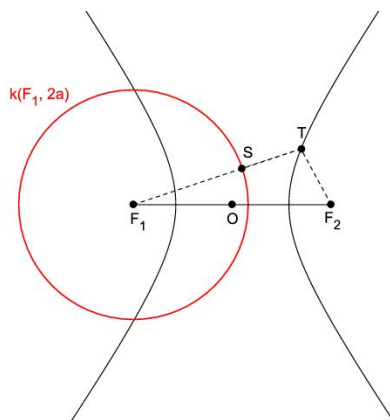
Iz pravokutnog trokuta $\triangle AOC$ vidimo da za duljine poluosi a i b , i

linearni ekscentricitet e hiperbole vrijedi

$$a^2 + b^2 = e^2.$$

Neka je $T \in H$, te neka S pripada pravcu F_1T tako da je $|F_2T| = |ST|$ i $|F_1S| = ||F_1T| - |ST||$. Tada je $|F_1S| = ||F_1T| - |F_2T|| = 2a$.

Točku S nazivamo **suprotištem žarišta** F_2 (s obzirom na T). Kada točka T varira hiperbolom, pripadna suprotišta variraju kružnicom. Svako suprotište žarišta F_2 leži na kružnici $k(F_1, 2a)$ koju nazivamo **kružnicom suprotišta** žarišta F_2 (Slika 6). Analogno $k(F_2, 2a)$ je kružnica suprotišta žarišta F_1 .

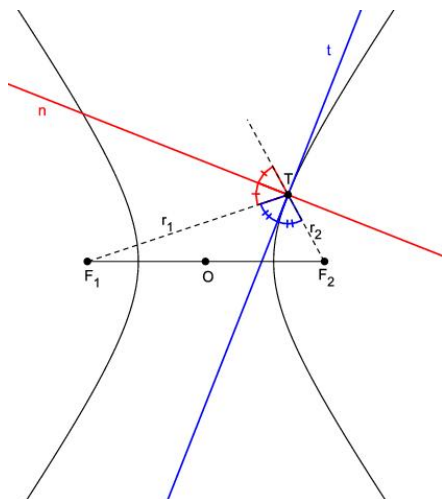


Slika 6: Kružnica suprotišta žarišta F_2 hiperbole

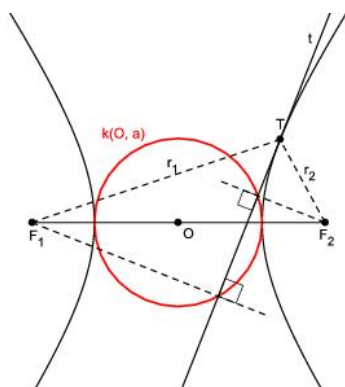
I hiperbola, kao i elipsa, ima "optičko" svojstvo: postavimo li izvor svjetlosti u jedno od žarišta hiperbole, zraka svjetlosti će se odbiti od hiperbole po pravcu koji prolazi kroz drugo žarište. Prije nego navedemo teorem koji opisuje ovo svojstvo, treba nam definicija tangente hiperbole.

Definicija 9. *Tangenta hiperbole je pravac koji ima s hiperbolom jednu dodirnu (zajedničku) točku.*

Teorem 10. *Tangenta t u točki T hiperbole je pravac koji raspolavlja unutrašnji kut, a normala je pravac koji raspolavlja vanjski kut, što ga zatvaraju dva radijusvektora točke T .*



Slika 7: Tangenta i normala hiperbole



Slika 8: Glavna kruŹnica hiperbole

Dokaz ove tvrdnje analogan je onomu za tangentu elipse (Slika 7).

Korolar 11. *Tangenta postoji u svakoj toĉki hiperbole, i jedinstvena je.*

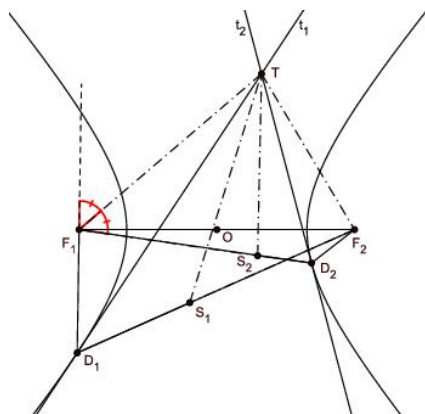
Oĉigledno je da je suprotište S Źarišta F_2 s obzirom na T osno simetriĉna slika toĉke F_2 s obzirom na tangentu na hiperboli u toĉki T , Źto opravdava naziv suprotište.

Teorem 12. *NoŹišta svih okomica spuŹtenih iz Źarišta na tangente hiperbole leŹe na kruŹnici $k(O, a)$ koju nazivamo **glavnom kruŹnicom hiperbole**.*

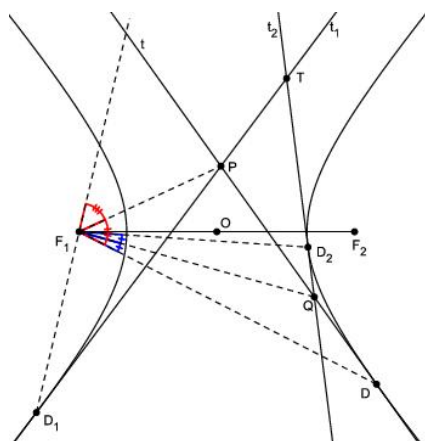
Dokaz. Analogno dokazu Teorema 5. ■

Vrijede i analogni Prvi i Drugi Ponceletov teorem za hiperbolu.

Teorem 13. *[Prvi Ponceletov teorem za hiperbolu] Spojnica Źarišta hiperbole sa sjeciŹtem dviju tangenata simetrala je kuta odreĉenog spojnicama Źarišta s diraliŹtima tangenata, kojem pripada sjeciŹte tangenata.*



Slika 9: Prvi Ponceletov teorem za hiperbolu



Slika 10: Drugi Ponceletov teorem za hiperbolu

Dokaz. Neka je toĉka T sjecište tangenata t_1 i t_2 , neka je S_1 suprotište žarišta F_1 s obzirom na t_1 i S_2 suprotište žarišta F_2 s obzirom na t_2 (Slika 9). Tada su S_1 , diralište D_1 tangente t_1 i F_2 kolinearne toĉke. Isto tako, F_1 , diralište D_2 tangente t_2 i S_2 su kolinearne toĉke. Budući da osna simetrija ĉuva udaljenosti, slijedi $|TS_1| = |TF_1|$ i $|TS_2| = |TF_2|$. Iz $|S_1F_2| = 2a = |S_2F_1|$ proizlazi $\triangle TS_1F_2 \cong \triangle TF_1S_2$. To povlaĉi $\angle TS_1F_2 = \angle TF_1S_2$. No, budući da osna simetrija ĉuva kutove, slijedi $\angle TS_1D_1 = \angle TF_1D_1$. Time je dokazano da F_1T raspolavlja kut odreĉen spojnicama žarišta s diralištima tangenata, kojem pripada sjecište tangenata. ■

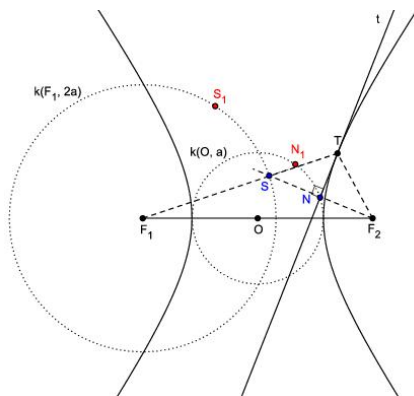
Teorem 14. [Drugi Ponceletov teorem za hiperbolu] Odsjeĉak varijabilne tangente hiperbole izmeĉu dviju fiksnih tangenata vidi se iz žarišta pod stalnim kutom koji je jednak polovini kuta odreĉenog spojnicama žarišta s diralištima fiksnih tangenata, kojem pripada sjecište fiksnih tangenata.

Dokaz. Tvrdnju dokazujemo tako da primijenimo Teorem 13, najprije na tangente t i t_1 hiperbole, a zatim na t i t_2 (Slika 10). ■

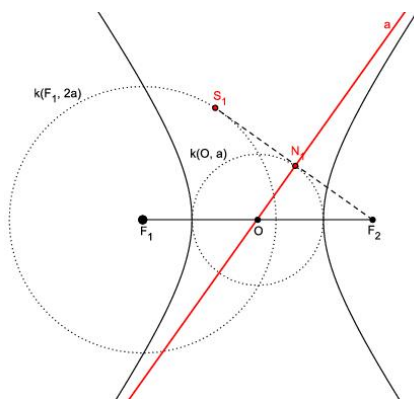
Neka je T po volji odabrana toĉka hiperbole, t tangenta hiperbole u T i S suprotište, a N ortogonalna projekcija F_2 na tangentu t (Slika 11).

Pretpostavimo da se toĉka T "giba" po hiperboli tako da se njezina udaljenost od neke fiksne toĉke povećava prema beskonaĉnom.

Intuitivno možemo zamisliti da točka T ide prema "beskonačno dalekoj točki". Njezina tangenta t past će u tom graničnom procesu u neki pravac a kojeg nazivamo **asimptomom** (Slika 12). Označimo sa S_1 točku u koju će u tom graničnom procesu pasti suprotište S žarišta F_2 s obzirom na T ($S \in k(F_1, 2a) \rightarrow S_1 \in k(F_1, 2a)$) i s N_1 točku u koju će pasti točka N ($N \in k(O, a) \rightarrow N_1 \in k(O, a)$).



Slika 11: Tangenta hiperbole



Slika 12: Asimptota hiperbole

Budući da je $F_2N \perp t$, to je i $F_2N_1 \perp a$. Pri tomu pravac F_1T prelazi u F_1S_1 . Budući da je $F_1T \cap t = \{T\}$, to se F_1S_1 i a "sijeku" u beskonačno dalekoj točki, tj. $F_1S_1 \parallel a$. Stoga je $F_2N_1 \perp F_1S_1$. Budući da je pravac koji prolazi točkama F_2 , N i S prešao u pravac koji prolazi točkama F_2N_1 i S_1 , F_2S_1 je tangenta, a F_1S_1 polumjer kružnice suprotišta $k(F_1, 2a)$. Nadalje, iz $|F_2N| = |NS|$ slijedi $|F_2N_1| = |N_1S_1|$. Asimptota a je simetrala dužine $\overline{S_1F_2}$, pa je onda i $O \in a$. Naravno, analogni zaključci vrijede kad zamijenimo uloge žarišta.

Po tome, smijemo reći ili definirati asimptotu hiperbole kao simetralu dužine $\overline{S_1F_2}$, gdje je S_1F_2 tangenta na $k(F_1, 2a)$ iz F_2 , a S_1 njezino diralište.

Isto tako, smijemo reći da je asimptota normala na $k(O, a)$ u točki N_1 , gdje je N_1 diralište tangente iz F_2 na $k(O, a)$.

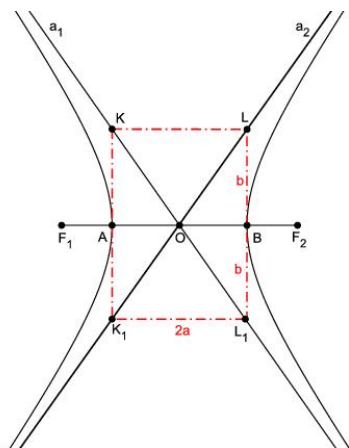
Povucimo u tjemenu A i B okomice na os AB i označimo njihova sjecišta s asimptomama hiperbole s K, L, K_1 i L_1 . Tada je

$$\triangle OAK_1 \cong \triangle OBL \cong \triangle OF_2N_1$$

(trokutima su sukladni jedna stranica $|OB| = |ON_1| = a$ i dva priležeća kuta uz tu stranicu). Također, vrijedi

$$|OL| = |OF_2| = e \implies |BL| = b.$$

Dakle, asimptote hiperbole leže na dijagonalama pravokutnika sa stranicama $2a$ i $2b$, čije je središte u središtu hiperbole (Slika 13).



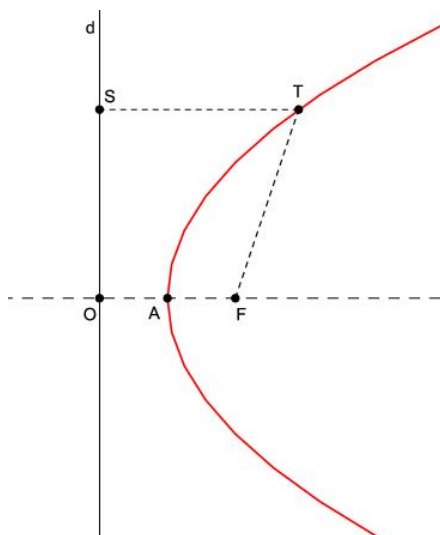
Slika 13: Asimptote hiperbole

U prethodnomu asimptotu smo definirali kao "tangentu u beskonačno dalekoj točki", odnosno kao granični položaj tangente kad se njezino diralište "giba" po neomeđenom dijelu krivulje prema beskonačno dalekoj točki. Uobičajeno je, međutim, da se asimptota definira kao pravac kojemu se krivulja približava kad se točka "giba" po njezinom neomeđenom dijelu prema beskonačno dalekoj točki. Ove dvije definicije su ekvivalentne, ako je krivulja algebarska (hiperbola to jest). Nama je zanimljivija prva definicija, iako manje stroga i formalna, ali vrlo intuitivna, jer s pomoću nje možemo izvesti i neka zanimljiva, netrivialna svojstva koja nisu očigledna u analitičkom pristupu definiciji.

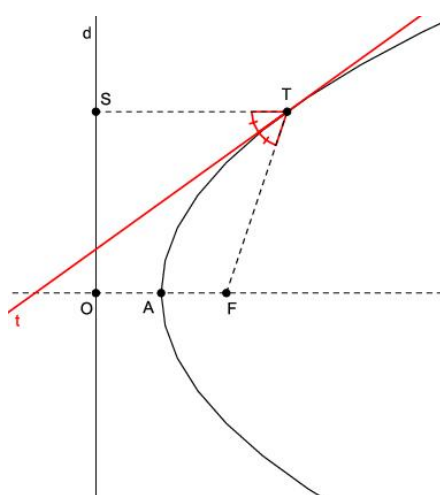
Definicija 15. Neka je F točka izvan pravca d . Skup svih točaka u ravnini π koje su jednako udaljene od točke F i pravca d nazivamo **parabolom**, u oznaci $P(F, d)$. Točku F nazivamo njezinim **žarištem** ili **fokusom**, a pravac d **ravnalicom** ili **direktrisom**. Kraće,

$$P = \left\{ T \in \pi : \frac{d(T, F)}{d(T, d)} = 1 \right\}.$$

Neka je T točka parabole. Dužinu \overline{TF} nazivamo **radijusvektorom** točke T parabole, isto kao i dužinu \overline{TS} , gdje je S ortogonalna projekcija točke T na d (Slika 14).



Slika 14: Parabola



Slika 15: Tangenta parabole

Ako je O ortogonalna projekcija toĉke F na d , onda polovište A duŹine \overline{OF} oĉigledno pripada paraboli i nazivamo ga **tjemenom parabole**. Pravac OF nazivamo **osi parabole**. Parabola je, zbog izometriĉnih svojstava osne simetrije, simetriĉna u odnosu na svoju os.

Sada bismo htjeli definirati i tangentu parabole, i to na najjednostavniji mogući naĉin, bez primjene infinitezimalnog raĉuna. Budući da ju ne moŹemo definirati kao pravac koji s parabolom ima jednu zajedniĉku toĉku (npr. os parabole ima to svojstvo, a nije tangenta parabole), motivaciju za definiciju nam daje sljedeći teorem.

Teorem 16. *Simetrala kuta Źto ga zatvaraju radijusvektori toĉke T na paraboli ima s parabolom samo tu jednu zajedniĉku toĉku T . Taj pravac ĉemo zvati **tangentom parabole**.*

Dokaz.

Neka je T toĉka parabole i S ortogonalna projekcija toĉke T na ravnalicu d . Tada je $|FT| = |TS|$. Neka je t simetrala kuta $\angle FTS$ (Slika 15). PokaŹimo da parabola i t imaju samo jednu zajedniĉku

točku, točku T .

Pretpostavimo protivno, tj. neka postoji još jedna zajednička njima točka Q , $Q \neq T$. Primijetimo da je t simetrala dužine \overline{SF} . Po tomu, $|QF| = |QS|$. Neka je Q_1 ortogonalna projekcija točke Q na d . Budući da je Q točka parabole, vrijedi da je $|QQ_1| = |QF|$. Iz toga slijedi da je $|QQ_1| = |QS|$. S druge strane, $|QQ_1| < |QS|$, čime smo upali u protuslovlje. ■

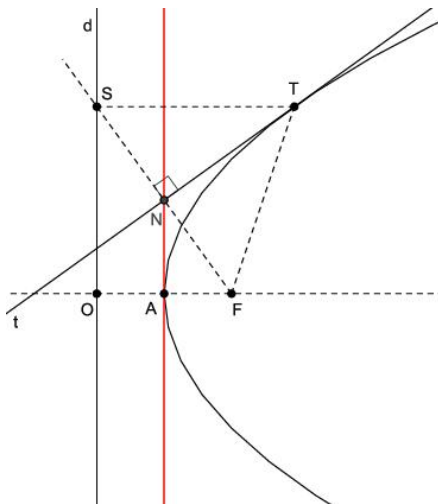
Navedeni teorem pojašnjava važno "optičko" svojstvo parabole, da se svjetlost usmjerena iz žarišta parabole odbija od parabole po pravcima paralelnima s osi parabole.

Korolar 17. *Tangenta t u točki T parabole uvijek postoji i jedinstvena je.*

Ortogonalnu projekciju S točke T na ravnalicu d , budući da je simetrala t kuta $\angle FTS$ ujedno i simetrala dužine \overline{SF} , nazivamo **suprotištem** žarišta F s obzirom na t .

Korolar 18. *Ravnalica je skup svih točaka koje su suprotišta žarišta parabole (točke osno simetrične fokusu s obzirom na tangente parabole).*

Teorem 19. *Skup svih točaka koje su nožišta okomica iz žarišta parabole na tangente je tjemena (vršna) tangenta parabole.*

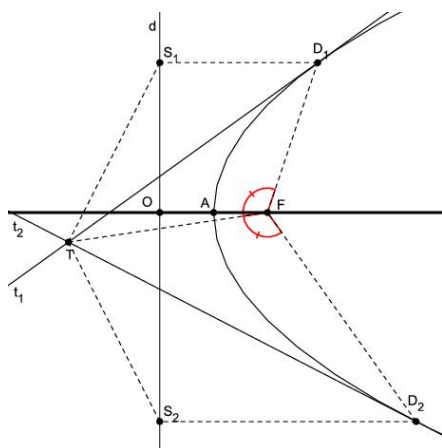


Slika 16: Tjemena tangenta parabole

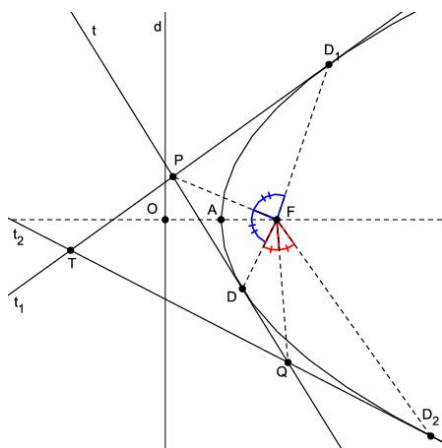
Dokaz. Neka je N ortogonalna projekcija žarišta F na tangentu t s diralištem u točki T (Slika 16). Budući da je t simetrala dužine \overline{SF} , točke F , N i S su kolinearne i N je polovište dužine \overline{SF} . Dužina \overline{NA} , gdje je A tjemena parabole, je srednjica trokuta $\triangle OFS$, pa je $AN \parallel d$, tj. $AN \perp OF$, što znači da je AN tjemena tangenta parabole.

Slično se dokaže da je u točki N tjemene tangente okomica na FN tangenta parabole. ■

Teorem 20. [Prvi Ponceletov teorem za parabolu] Spojnica žarišta sa sjecištem dviju tangenata raspolavlja kut što ga tvore radijusvektori dirališta.



Slika 17: Prvi Ponceletov teorem za parabolu



Slika 18: Drugi Ponceletov teorem za parabolu

Dokaz. Neka je točka T sjecište tangenti t_1 i t_2 parabole, i neka su D_1 i D_2 njihova dirališta (Slika 17). Dokažimo da je $\angle TFD_1 = \angle TFD_2$. Budući da je $|FD_2| = |S_2D_2|$ i $|TF| = |TS_2|$, vrijedi $\triangle TFD_2 \cong \triangle TS_2D_2$ i $\angle TFD_2 = \angle TS_2D_2$. Analogno vrijedi $\angle TFD_1 = \angle TS_1D_1$.

Nadalje, zbog $|TS_1| = |TF| = |TS_2|$ trokut $\triangle S_1TS_2$ je jednakokračan, pa je $\angle TS_2S_1 = \angle TS_1S_2$. Po tomu, $\angle TFD_1 = \angle TFD_2$. ■

Teorem 21. [Drugi Ponceletov teorem za parabolu] Odsječak varijabilne tangente parabole između dviju fiksnih tangenata vidi se iz žarišta pod stalnim kutom koji je jednak polovini kuta pod kojim se iz žarišta vide dirališta fiksnih tangenata.

Dokaz.

Tvrđnja se dokazuje tako da se primijeni Teorem 20, najprije na tangente t i t_1 parabole, a zatim na t i t_2 (Slika 18). ■

3 Algebarski pristup

Jednadžbu oblika $F(x, y) = 0$, gdje je F polinom drugog stupnja s realnim varijablama x i y , nazivamo **jednadžbom drugog reda**. Zbog toga svaku krivulju kojoj je jednadžba $F(x, y) = 0$, gdje je F polinom drugog stupnja s varijablama x i y , nazivamo **krivuljom drugog reda**. Opći oblik jednadžbe za krivulje drugog reda je, dakle,

$$a_1x^2 + a_2xy + a_3y^2 + a_4x + a_5y + a_6 = 0,$$

pri čemu je barem jedan od koeficijenata uz kvadratne članove različit od nule. Pokažimo zašto se elipsa, hiperbola i parabola nazivaju krivuljama drugog reda. Svojstva ovih krivulja koja iz te činjenice proizlaze detaljno su obrađena u [2], pa ih ovdje izostavljamo.

Neka su F_1 i F_2 žarišta elipse, te a duljina velike poluosi. Odaberimo pravokutni koordinatni sustav tako da polovište O dužine $\overline{F_1F_2}$ bude ishodište koordinatnog sustava, pravac $\overline{F_1F_2}$ os x , a simetrala dužine $\overline{F_1F_2}$ os y . Sada se lako iz definicije elipse dobije da za svaku točku $T(x, y)$ na elipsi $E(F_1, F_2, a)$ vrijedi relacija

$$\frac{x^2}{a^2} + \frac{y^2}{b^2} = 1,$$

i obratno, da svaka točka $T(x, y)$ za koju vrijedi ova relacija pripada elipsi. Ovu relaciju nazivamo **kanonskom jednadžbom** elipse.

Analogno dolazimo do kanonske jednadžbe hiperbole $H(F_1, F_2, a)$,

$$\frac{x^2}{a^2} - \frac{y^2}{b^2} = 1.$$

Da bismo naveli kanonsku jednadžbu parabole, potreban nam je još jedan pojam vezan uz parabolu, poluparametar. Duljinu tetive koja prolazi fokusom i okomita je na os parabole $P(F, d)$ nazivamo **parametrom parabole** i označavamo s $2p$. **Poluparametar parabole** je duljina p koja je jednaka $|OF|$, gdje je O ortogonalna projekcija točke F na d .

Kanonsku jednadžbu parabole lako izvedemo ako pravokutni koordinatni sustav odaberemo tako da je os x os parabole, i da je ishodište u njezinom tjemenu. Za točku $T(x, y)$ na paraboli tada vrijedi

$$y^2 = 2px,$$

gdje je p poluparametar parabole.

Očigledno je da su kanonske jednadžbe elipse, hiperbole i parabole, te kružnice kao specijalnog slučaja elipse, algebarske jednadžbe drugog reda, što znači da su elipsa, hiperbola i parabola krivulje drugog reda. Pokazuje se (ne računajući degenerirane slučajeve) da je svaka krivulja drugog reda neka od ovih krivulja.

U nastavku ćemo pokazati da se svaka čunjosječnica može zadati jednom te istom jednadžbom, čime još jedanput ukazujemo na sličnost naizgled poprilično različitih ravninskih krivulja. Promatrat ćemo krivulje u posebnom položaju u koordinatnom sustavu: kad im je jedno tjeme u ishodištu, a os y tjemena tangenta.

Promotrimo najprije elipsu $E(F_1, F_2, a)$ zadanu jednadžbom

$\frac{x^2}{a^2} + \frac{y^2}{b^2} = 1$. Translatiramo li elipsu u pozitivnom smjeru osi x za $x_0 = a$, tako da je novi centar elipse u točki $S(a, 0)$, dolazimo do jednadžbe elipse

$$y^2 = 2\frac{b^2}{a}x - \frac{b^2}{a^2}x^2.$$

Isto tako, translatiramo li hiperbolu zadanu jednažbom $\frac{x^2}{a^2} - \frac{y^2}{b^2} = 1$ u negativnom smjeru osi x za $x_0 = -a$, tako da je novi centar hiperbole u točki $S(-a, 0)$, dolazimo do jednadžbe hiperbole

$$y^2 = 2\frac{b^2}{a}x + \frac{b^2}{a^2}x^2.$$

Da bismo malo pojednostavnili navedene izraze, definirajmo poluparametar elipse i hiperbole.

Duljinu tetive koja prolazi jednim od žarišta elipse (hiperbole) i okomita je na glavnu os elipse (hiperbole) nazivamo **parametrom elipse (hiperbole)** i označavamo s $2p$. Duljinu p nazivamo **poluparametrom elipse (hiperbole)**.

Označimo li s T sjecište elipse (hiperbole) i tetive elipse (hiperbole) okomite na glavnu os, primjenom Pitagorina poučka na pravokutnom trokutu ΔF_1TF_2 lako dobivamo da za poluparametar elipse i hiperbole vrijedi $p = \frac{b^2}{a}$.

Sada $y^2 = 2\frac{b^2}{a}x - \frac{b^2}{a^2}x^2$ prelazi u

$$y^2 = 2px - \frac{p}{a}x^2,$$

što nazivamo **jednadžbom elipse u vršnom** ili **tjemenom obliku**.

Isto tako, $y^2 = 2\frac{b^2}{a}x + \frac{b^2}{a^2}x^2$ prelazi u

$$y^2 = 2px + \frac{p}{a}x^2,$$

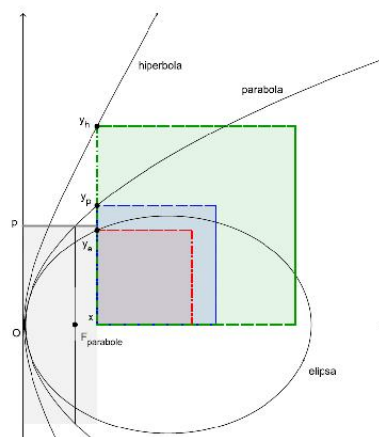
što nazivamo **jednadžbom hiperbole u vršnom** ili **tjemenom obliku**.

Uočimo da se kanonska i vršna jednadžba parabole podudaraju.

Ako geometrijski interpretiramo ove jednadžbe i usporedimo površinu y^2 kvadrata određenog točkom $T(x, y)$ na krivulji i površinu pravokutnika $2p \cdot x$, jedna stranica kojega je apscisa x točke T , a druga stranica fiksni parametar $2p$ (Slika 19), vidimo

- da je za točku na elipsi površina kvadrata manja od površine pravokutnika,
- da su za točku na paraboli površine jednake, i
- da je za točku na hiperboli površina kvadrata veća od površine pravokutnika,

što je, po predaji, i navelo Apolonija iz Perge da čunjosječnicama nadjene imena elipsa, hiperbola i parabola. Naime, elipsa na Grčkom znači "manjak", parabola znači "jednakost", a hiperbola znači "višak".



Slika 19:

Pogledajmo još jedanput vršne jednadžbe elipse i hiperbole. Uvedemo li oznaku $\varepsilon = \frac{e}{a}$, za elipsu ćemo dobiti $\varepsilon^2 = 1 - \frac{b^2}{a^2}$, pa je $\frac{p}{a} = \frac{b^2}{a^2} = 1 - \varepsilon^2$.

Isto tako, za hiperbolu iz $\varepsilon = \frac{e}{a}$ slijedi $\varepsilon^2 = 1 + \frac{b^2}{a^2}$, pa je $\frac{p}{a} = \frac{b^2}{a^2} = -(1 - \varepsilon^2)$.

Iz ovoga slijedi da je zajednička jednadžba elipse, hiperbole i parabole u vršnom obliku

$$y^2 = 2px - (1 - \varepsilon^2)x^2,$$

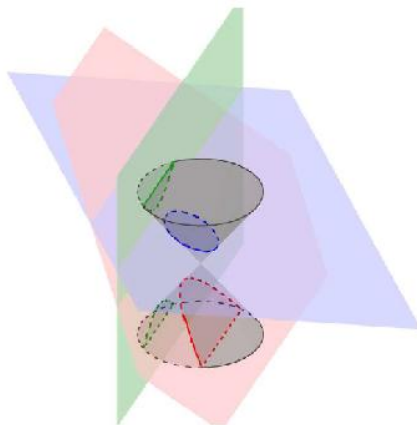
pri čemu je za parabolu $\varepsilon = 1$.

Inače, ε uobičajeno nazivamo numeričkim ekscentricitetom, a malo više o njemu reći ćemo kad budemo govorili o Boškovićevu pristupu krivuljama drugog reda.

4 Krivulja drugoga reda kao presjek stožaste plohe i ravnine

Neka je pravac o os rotacije i neka pravac s koji siječe os o u točki V rotira oko osi o . Pri toj rotaciji pravac s opisuje **stožastu plohu**. Točku V nazivamo **vrhom**, pravac o **osi**, a svaki položaj pravca s **izvodnicom** te stožaste plohe.

Ovdje ćemo pokazati da se krivulja drugoga reda može okarakterizirati kao presjek stožaste plohe i ravnine (Slika 20). Upravo zbog toga se svaka krivulja drugoga reda naziva **čunjosječnicom** ili **konikom** ([2],[4]).



Slika 20: Čunjosječnice

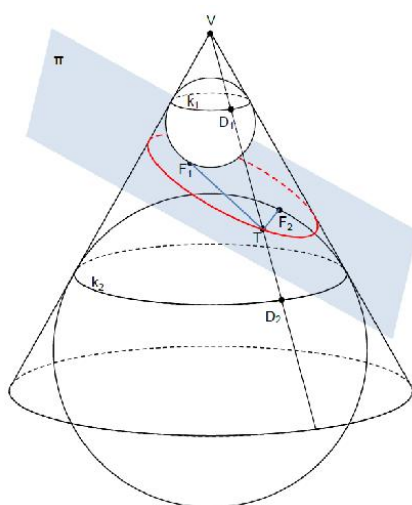
Čunjosječnicama se intenzivno bavio Apolonije iz Perge, starogrčki matematičar koji je o njima napisao osam knjiga, i koji je, uostalom, uveo nazive koje i danas rabimo: elipsa, hiperbola i parabola. On je uočio da vrsta krivulje koju ćemo dobiti presjekom stošca i ravnine ovisi o nagibu ravnine koja presjeca stožac.

Promotrimo najprije elipsu. Definirali smo ju kao krivulju za koju vrijedi da je zbroj udaljenosti svake njezine točke od dvaju žarišta konstantan. Sada tvrdimo da je to krivulja koja se dobije kao presjek stošca ravninom koja nije paralelna ni s jednom od izvodnica i ne prolazi vrhom stošca.

Ove dvije "definicije" elegantno je povezao Germinal Pierre Dandelin (1794. - 1847.), belgijski matematičar i inženjer koji je 1822. otkrio vezu između presjeka stošca i ravnine, zarišta čunjosječnica i kugala upisanih u stožac koje dodiruju ravninu kojom je presječen. Takve kugle, njemu u čast, nazivamo **Dandelinovim kuglama**.

Teorem 22. [Dandelinov teorem za elipsu] *Ako stožastu plohu presiječemo ravninom koja ne prolazi vrhom stožaste plohe i siječe sve njezine izvodnice, onda je presječna krivulja ili kružnica (ako je ravnina okomita na os stošca) ili elipsa.*

Dokaz.



Slika 21: Dandelinove kugle i elipsa

Na Slici 21 je skiciran presjek stožaste plohe i ravnine π koja ne

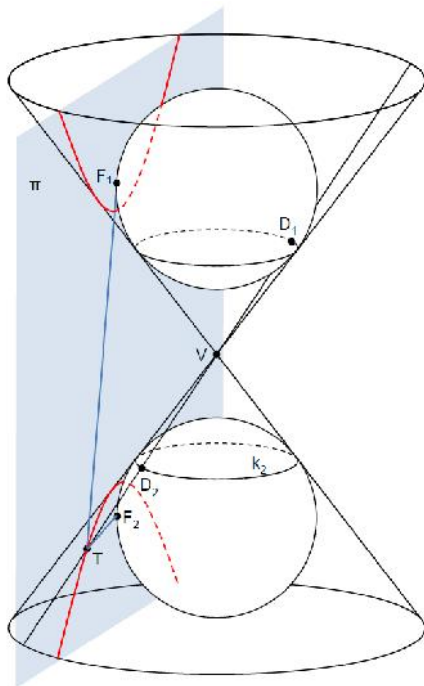
prolazi vrhom, siječe sve izvodnice stožaste plohe i kosa je prema njezinoj osi. Upišimo u tu stožastu plohu kuglu K_1 koja dodiruje ravninu odozgor i kuglu K_2 koja dodiruje ravninu odozdol. Neka prva kugla dodiruje ravninu u točki F_1 , a druga kugla u točki F_2 . Dokazat ćemo da je presječna krivulja elipsa i da su točke F_1 i F_2 njezina žarišta.

U tu svrhu uzmimo na presječnoj krivulji bilo koju točku T . Gornja kugla dodiruje stožastu plohu uzduž kružnice k_1 , a dolnja kugla uzduž kružnice k_2 . Spojimo vrh V stožaste plohe s točkom T . Ta izvodnica siječe k_1 u točki D_1 , a k_2 u D_2 .

Budući da su duljine tangenata povučениh na kuglinu plohu iz točke izvan nje jednake duljine, to je $|TF_2| = |TD_2|$ i $|TF_1| = |TD_1|$. Zbrajanjem tih jednakosti dobivamo $|TF_1| + |TF_2| = |TD_1| + |TD_2|$, dakle $|TF_1| + |TF_2| = |D_1D_2|$. Dužina $\overline{D_1D_2}$ je izvodnica uspravnoga krnjeg stošca kojemu je dolnja osnovica krug omeđen kružnicom k_2 , a gornja osnovica krug omeđen kružnicom k_1 . Zbog toga je $|D_1D_2| = 2a$, gdje je $a > 0$ realna konstanta.

Dakle, $|TF_1| + |TF_2| = 2a$, za svaku točku T presječne krivulje, pa je ta krivulja elipsa sa žarištima F_1 i F_2 . ■

Teorem 23. [Dandelinov teorem za hiperbolu] Ako stožastu plohu presiječemo ravninom koja ne prolazi vrhom stožaste plohe i paralelna je s dvije njezine izvodnice, onda je presječna krivulja hiperbola.



Slika 22: Dandelinove kugle i hiperbola

Dokaz. Ako je presječna ravnina π nagnuta prema osi stožaste plohe pod manjim kutom nego izvodnice, ravnina siječe oba dijela plohe po krivulji koja se sastoji od dviju disjunktних grana (Slika 22).

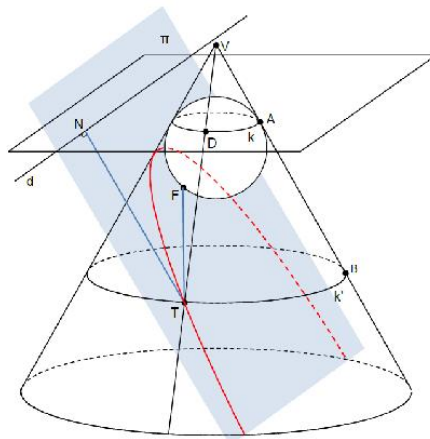
Upisane kugle dodiruju ravninu s iste strane, u točkama F_1 i F_2 , a stožastu plohu duž kružnica k_1 i k_2 . Neka je T bilo koja točka presječne krivulje. Neka izvodnica kroz točku T siječe kružnicu k_1 u točki D_1 i kružnicu k_2 u točki D_2 . Budući da su pravci TF_1 i TD_1 tangente povučene iz T na gornju kuglinu plohu, i da su pravci TF_2 i

TD_2 tangente povučene iz T na donju kuglinu plohu, slijedi $|TD_1| = |TF_1|$ i $|TD_2| = |TF_2|$.

Ravnine u kojima leže kružnice k_1 i k_2 su paralelne, pa su sve izvodnice krnjega dvostrukog stošca od k_1 do k_2 jednake duljine. Odatle, i iz $|D_1D_2| = |TD_1| - |TD_2|$, slijedi da je razlika $|TF_1| - |TF_2|$ konstantna za svaku točku na presječnoj krivulji.

Dakle, presječna krivulja je skup svih točaka ravnine za koje je razlika udaljenosti od dviju fiksnih točaka F_1 i F_2 konstantna, što znači da je riječ o hiperboli. ■

Teorem 24. [Dandelinov teorem za parabolu] *Ako stožastu plohu presiječemo ravninom koja ne prolazi vrhom stožaste plohe i paralelna je s jednom njezinom izvodnicom, onda je presječna krivulja parabola.*



Slika 23: Dandelinove kugle i parabola

Dokaz. Ako je presječna ravnina π paralelna s jednom izvodnicom stožaste plohe, označimo ju sa s , onda u stožastu plohu možemo upisati samo jednu kuglu koja dodiruje ravninu π u točki F i stožastu plohu uzduž kružnice k (Slika 23).

Neka je T bilo koja točka presječne krivulje. Neka izvodnica kroz točku T siječe kružnicu k u točki D . Točka T leži na kružnici k' koja je paralelna s ravninom kružnice k . Dužine \overline{TF} i \overline{TD} pripadaju tangentama povučenim iz T na kuglinu plohu, iz čega slijedi $|TD| = |TF|$.

Označimo s A i B točke u kojima izvodnica s siječe kružnice k i k' . Budući da su ravnine kružnica k i k' međusobno paralelne, i okomite na osni presjek kroz izvodnicu s , a ravnina π je paralelna s dužinom \overline{AB} , presjek d ravnine kružnice k i ravnine π je također okomit na osni presjek stožaste plohe. Zbog toga, za okomicu TN iz T na pravac d vrijedi $|TN| = |AB| = |TD|$, odnosno $|TN| = |TF|$.

Dakle, svaka točka T na presječnoj krivulji jednako je udaljena od fiksne točke F i od fiksnog pravca d , što znači da je presječna krivulja parabola. ■

Budući da se svaka elipsa, hiperbola ili parabola može dobiti kao presjek ravnine i neke stožaste plohe, to je jasno da je ovakav način uvođenja tih krivulja ekvivalentan sintetičkomu.

Osim opisanih, postoje i degenerirani oblici čunjosječnica, takozvane

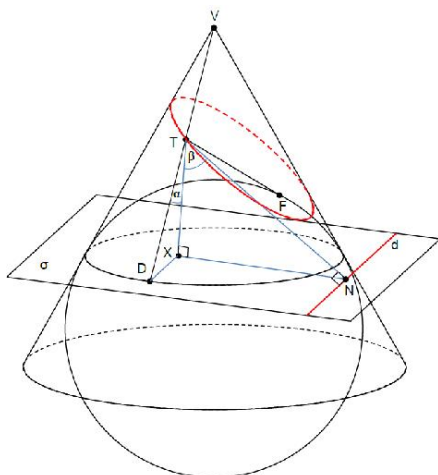
raspadnute čunjosječnice. Naime, ako se stožasta ploha presiječe ravninom koja prolazi kroz vrh V stožaste plohe, onda je presjek par pravaca koji se sijeku u vrhu V , pa stoga i takav par pravaca smatramo čunjosječnicom, tj. krivuljom drugog reda. Očigledno je da se posebnim odabirom presječnih ravnina dobivaju, k tomu, i jedan pravac ili točka, pa i njih valja smatrati čunjosječnicama.

5 Boškovićev pristup

Upravo opisana konstrukcija Dandelinovih kugala, kao što je navedeno u [3], vodi nas do još jednog važnog svojstva čunjosječnica.

Pretpostavimo da ravnina π siječe stožastu plohu i ne prolazi njezinim vrhom V . Promotrimo kuglu upisanu u stožastu plohu, koja dodiruje ravninu π u točki F . Kružnicu duž koje kugla dodiruje stožastu plohu označimo s k , a ravninu u kojoj leži kružnica k označimo sa σ . Neka se ravnine π i σ sijeku u pravcu d .

Za bilo koju točku T presječne krivulje ravnine π i stožaste plohe, neka je D presjek izvodnice VT i ravnine σ , a N projekcija točke T na pravac d . Pokažimo da je omjer udaljenosti $|TD|$ i $|TN|$ konstantan, odnosno da ne ovisi o izboru točke T .



Slika 24: Direktrisa čunjosječnice

Neka je X projekcija točke T na σ . Omjer udaljenosti $|TX|$ i $|TD|$ ne ovisi o T i jednak je kosinusu kuta između izvodnice stošca i njegove osi o . (označimo ga s α). Omjer udaljenosti $|TX|$ i $|TN|$ također ne ovisi o T i jednak je kosinusu kuta između osi o i ravnine π (označimo ga s β). Iz toga slijedi

$$\frac{|TD|}{|TN|} = \frac{|TD|}{|TX|} \frac{|TX|}{|TN|} = \frac{\cos \beta}{\cos \alpha}.$$

Napokon, budući da su $|TF|$ i $|TD|$ jednaki (kao tangente na kuglu kroz T), i omjer udaljenosti $|TF|$ i $|TN|$ je konstantan.

Dakle, za svaku čunjosječnicu postoji pravac d takav da za je svaku točku na čunjosječnici omjer udaljenosti od žarišta i tog pravca konstantan. Ovaj omjer nazivamo **numeričkim ekscentricitetom** čunjosječnice i označavamo s ε , a pravac d nazivamo **ravnalicom** ili **direktrinom**. Budući da elipsa i hiperbola imaju dva žarišta, one imaju

i dvije ravnice (po jednu za svako žarište). Broj ε određuje vrstu i oblik čunjosječnice.

Na ovaj način je naš hrvatski matematičar Ruđer Bošković (1711.-1787.) definirao krivulje drugoga reda, i na osnovi te definicije analitički izveo njihova svojstva. Ta se definicija danas naziva Pappus-Boškovićeva definicija, jer je Pappus iz Aleksandrije (oko 290.-oko 350.) iste rezultate dobio sintetičkom metodom.

Pappus-Boškovićeva definicija čunjosječnice. Neka je F točka izvan pravca d i ε pozitivni realni broj. Skup svih točaka sa svojstvom

$$\frac{d(T, F)}{d(T, d)} = \varepsilon$$

je elipsa čim je $\varepsilon < 1$, hiperbola čim je $\varepsilon > 1$, a parabola čim je $\varepsilon = 1$.

Lijep primjer numeričkog ekscentriciteta u prirodi su Mjesečev ekscentricitet i ekscentricitet Halleyeva kometa. Naime, Mjesec se oko Zemlje, te Halleyev komet oko Sunca gibaju po eliptičnim putanjama. Mjesečeva putanja oko Zemlje je skoro kružna i njegov numerički ekscentricitet je 0,055, dok je putanja Halleyeva kometa jako izdužena (Sunce je u jednomu žarištu eliptične putanje) i njegov numerički ekscentricitet je 0.967.

6 Projektivni pristup

Čunjosječnice možemo okarakterizirati i kao perspektivno kolinearne slike kružnice. Definirajmo najprije perspektivnu kolineaciju.

Definicija 25.

Perspektivna kolineacija u ravnini je bijekcija na skupu svih točaka i svih pravaca, koja udovoljuje sljedećim uvjetima:

- čuva incidenciju, tj. ako točka A pripada pravcu p , onda slika \overline{A} točke A pripada slici \overline{p} pravca p ;
- sva spojnice pridruženih točaka prolaze istom točkom S ravnine. Točka S je fiksna točka i nazivamo ju **središtem kolineacije**, a spojnice pridruženih točaka **zrakama kolineacije**.
- postoji točno jedan pravac o u ravnini svaka točka kojega je pridružena sama sebi, tj. pravac o je fiksna po točkama. Pravac o nazivamo **osi kolineacije**.

Perspektivna kolineacija je posve određena čim je zadana njezina os o , njezino središte S i jedan par pridruženih točaka A i \overline{A} , tako da ni jedna točka tog para ne leži na osi o , niti je njihova spojnica paralelna s osi o .

Sliku \overline{n} "beskonačno dalekog pravca" n kojeg tvore "beskonačno daleke točke", nazivamo **nedoglednim pravcem**. On je paralelan s osi jer na njemu leži i beskonačno daleka točka osi. Praslika pravca n , tj. pravac m koji se preslikava u "beskonačno daleki pravac" n nazivamo **doglednim pravcem**.

Perspektivnom kolineacijom kružnica se preslikava u čunjosječnicu, pri čemu o položaju kružnice i doglednog pravca ovisi vrsta čunjosječnice.

Kada dogledni pravac ne siječe kružnicu, sve točke kružnice preslikaju se u realne točke i kolinearna slika kružnice je elipsa.

Ako dogledni pravac dodiruje kružnicu u dvije točke, onda se dvije točke kružnice (sjecišta pravca i kružnice) kolinearno preslikaju u "beskonačno daleke točke" i kolinearna slika kružnice je hiperbola.

Ako dogledni pravac dodiruje kružnicu u jednoj točki, onda se jedna točka kružnice (diralište pravca i kružnice) kolinearno preslika u "beskonačno daleku točku" i kolinearna slika kružnice je parabola.

Zaključak

Donekle je neprimjereno da se u jednoj cjelini, koja je po programu smještena u 2. polugodište 3. razreda srednje škole, obrađuju istovremeno dvije važne teme iz elementarne matematike: analitička geometrija i čunjosječnice. Vrlo jak i moćan alat kojega nudi analitička geometrija, s pomoću kojega se mnogi geometrijski problemi svode, nakon koordinatizacije, na algebarske, na prvi pogled ostavlja dojam univerzalnosti. Zapravo, mnogi učenici će rado posegnuti za analitičkim aparatom pri rješavanju nekoga geometrijskog problema prije nego li čisto geometrijskim, sintetičkim pristupom. To nimalo ne čudi jer sam koncept nastavnog plana i programa predmeće analitički pristup geometriji. Osim toga i većina postupaka za rješavanje geometrijskih zadataka na nastavnim satima u višim razredima srednje škole napućuje da je geometrijske zadatke najlakše i najsigurnije rješavati svođenjem na odgovarajuće sustave jednadžbi do kojih dolazimo analitičkim pristupom. I sam Rene Descartes (1596.-1650.), tvorac analitičke geometrije, se vodio mišlju da ova metoda, ne samo da je najpogodnija za rješavanje geometrijskih problema, već se ona može primijeniti i na sve ostale matematičke grane i znanosti. Rezultat njegove filozofske potrage za univerzalnom metodom rješavanja problema je njegovo djelo *Praktična i jasna pravila za vođenje uma u istraživanju istine*. No, i sam Descartes se uvjerio da univerzalna metoda, koja bi sve probleme svodila na matematičke, a matematičke na rješavanje odgovarajućih jednadžbi, nije ostvariva. Na sreću, ta metoda nije ostvariva niti unutar matematičke znanosti, jer bi se, u protivnom, širina i ljepota matematičke misli znatno osakatila i vodila bi ka tehnicizmu. Upravo tu zamku treba izbjeći i u nastavi analitičke geometrije. Tehnike analitičke geometrije, koje su bez daljnega vrlo korisne, često puta sakriju i neka lijepa i zanimljiva svojstva geometrijskih objekata do kojih bismo mogli doći, prirodnijim, sintetičkim putem. Najbolji primjer za to su krivulje elipsa, parabola i hiperbola o kojima učenici, po svršetku srednjoškolske naobrazbe, znaju isključivo u kontekstu njihovih kanonskih jednadžbi. Kružnica je izdvojena iz ove priče, jer se ona obrađuje još od nižih razreda osnovne škole. S najljepšim svojstvima kružnice (obodni kut, pojam tangente...) učenici su već upoznati po svršetku osnovnoškolske naobrazbe, a analitički pristup u 3. razredu srednje škole predstavlja korisnu nadgradnju. A sada zamislimo da kružnicu, poput ostalih čunjosječnica, učenici sustavno obrađuju tek u 3. razredu srednje škole i to uglavnom analitičkim pristupom. Više nego jasno je to da taj objekt ne bi doživjeli na prirodan način. Želja nam je ukazati da bi se i ostale čunjosječnice trebale zasebno obraditi prije 3. razreda srednje škole. Jedan razlog je potreba da se ove krivulje samostalno obrade, neovisno o koordinatizaciji ravnine, budući da se one permanentno javljaju u svijetu koji nas okružuje kao i u koreliranju s drugim nastavnim predmetima još od osnovne škole. Drugi razlog jest što se primjenjujući sintetički ili neki drugi pristup mogu, uz minimalno znanje elementarne geometrije, izvesti neka zanimljiva svojstva ovih krivulja s kojima se učenici po svršetku srednjoškolske naobrazbe (a

sliĉno se moŹe dogoditi i po svr Źetku nekog matematiĉkog studija) nisu susreli, a koja ove krivulje ĉine primijenjivima u mnogim podruĉjima i koja spadaju u opĉu matematiĉku kulturu.

Bibliografija

- [1] N. Koceiĉ-Bilan, Nastavni materijali "Konstruktivna geometrija"
- [2] B. Pavkoviĉ, D. Veljan, *Elementarna matematika 2*, Źkolska knjiga, Zagreb (1995.)
- [3] A. V. Akopyan, A. A. Zaslavsky, *Geometry of conics*, AMS, Mathematical World, Volume: 26 (2007.)
- [4] <http://www.nabla.hr/PC-ConicsProperties2.htm>



ISSN 1334-6083
© 2009 **HMD**