

Poštovani čitatelji

U tradiciji je časopisa "Stočarstvo" da povremeno objavljuje na svojim stranicama važnije podatke o rezultatima uzgojno-seleksijskog rada u stočarstvu naše zemlje.

Ovom prilikom usredotočili smo se na rezultate u svinjogojstvu, ovčarstvu i kozarstvu u 2001. godini. Hrvatski stočarsko-seleksijski centar promovirao je svoje Godišnje izvješće za 2001. godinu (ISBN - 953-6526-30-1).

Ljubaznošću Centra i dobrom suradnjom s našom redakcijom pripremili smo izvadke u obliku tablica i grafikona.

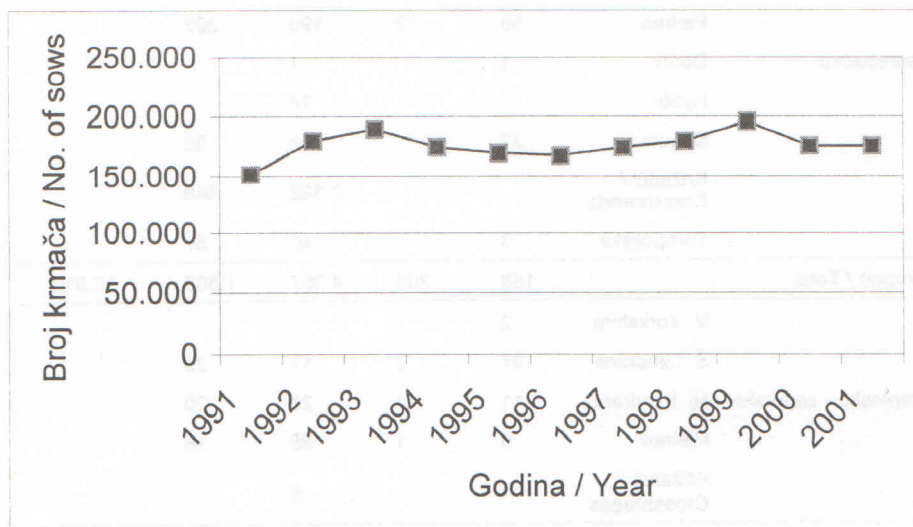
Držimo da su ove informacije korisne našem čitateljstvu.

Urednik

Tomislav Balenović

SVINJOGOJSTVO – PIG BREEDING

Graf 1. - BROJ KRMAČA I SUPRASNIH NAZIMICA OD 1991. DO 2001. GODINE
THE NUMBER OF SOWS AND GRAVID GILTS FROM 1991. TO 2001. YEAR



Tablica 1. - BROJ KRMAČA U 2000. I 2001. GODINI

Table 1. - THE NUMBER OF SOWS IN 2000. AND 2001. YEAR

Godina Year	Broj krmača pod kontrolom The number of sows under control			Ostale krmače Other sows	Sveukupno Grand total
	Velike farme Farms	Obit. gosp. Family farms	Ukupno Total		
	2000	23.061	4.168	27.247	152.753
2001	23.955	5.068	29.023	151.977	181.000

Tablica 2. - BROJ RASPLODNIH SVINJA POD KONTROLOM PROIZVODNOSTI PO PASMINAMA I ŽUPANIJAMA

Table 2. - THE NUMBER OF BREEDING PIGS UNDER PRODUCTION CONTROL PER COUNTY

Županija County	Pasmina Breed	Nerastovi Boars	Mladi nerastovi Young boars	Krmače Sows	Nazimice Young sows	Prasad od stavljanja u tov Piglets
Zagrebačka	V. Yorkshire	16	32	58	37	
	Š. Landrace	20	28	962	433	
	Nj. Landrace	65	75	700	470	
	Pietren	56	72	190	203	
	Durok	1		1		
	Hypor				14	
	Segers	27		80	30	
	Križanci / Crossbreeds				2.322	548
Turopoljska	3			40	87	
Ukupno / Total		188	207	4.367	1.808	12.910
Krapinsko - zagorska	V. Yorkshire	2				
	Š. Landrace	27	2	17	20	
	Nj. Landrace	11	1	27	20	
	Pietren	5	1	25	18	
	Križanci / Crossbreeds				6	
Ukupno / Total		45	4	75	58	169

Županija County	Pasmina Breed	Nerastovi Boars	Mladi nerastovi Young boars	Krmače Sows	Nazimice Young sows	Prasad od stavljanja u tov Piglets
Sisačko - moslavačka	V. Yorkshire	10		1		
	Š. Landrace	25	4	34	26	
	Nj. Landrace	67	33	318	102	
	Pietren	43	11	61	30	
	Durok	8	2	9	6	
	Turopoljska	2	1	5	3	
	Hypor	7	2	326	175	
	Križanci / Crossbreeds			6	2	
Ukupno / Total		162	53	760	344	2.658
Karlovačka	Š. Landrace	2		8	3	
	Nj. Landrace	12		66	60	
	Pietren	7		27	12	
Ukupno / Total		21		101	75	161
Varaždinska	V. Yorkshire	6	2	37	25	
	Š. Landrace	28	4	172	140	
	Nj. Landrace	18	3	27	24	
	Pietren	11	9	11	23	
		Križanci / Crossbreeds			160	129
Ukupno / Total		63	18	407	341	1.600
Koprivničko - križevačka	V. Yorkshire	6		5	9	
	Š. Landrace	7	2	142	112	
	Nj. Landrace	34	10	232	214	
	Pietren	51	4	100	158	
		Križanci / Crossbreeds			61	34
Ukupno / Total		98	16	540	527	1.454
Bjelovarsko - bilogorska	V. Yorkshire	14		42	10	
	Š. Landrace	24		235	78	
	Nj. Landrace	104	24	409	248	
	Pietren	94	38	188	194	
		Durok	1			
	Križanci / Crossbreeds	1		409	94	
Ukupno / Total		238	62	1.283	624	4.674

Županija County	Pasmina Breed	Nerastovi Boars	Mladi nerastovi Young boars	Krmače Sows	Nazimice Young sows	Prasad od stavljanja u tov Piglets
Virovitičko - podravska	V. Yorkshire	31	50	756	306	
	Š. Landrace	42	44	1.260	398	
	Nj. Landrace	36	22	270	238	
	Pietren	21	1	26	50	
	Križanci / Crossbreeds			1.118	575	
Ukupno / Total		130	117	3.430	1.567	11.214
Požeško - slavonska	V. Yorkshire	10				
	Š. Landrace	33	36	253	70	
	Nj. Landrace	38	2	129	38	
	Pietren	16		30	12	
	Križanci / Crossbreeds					
Ukupno / Total		97	38	412	120	1.654
Brodsko - posavska	V. Yorkshire	23		18	13	
	Š. Landrace	83		673	167	
	Nj. Landrace	26		40	9	
	Pietren	24		57	32	
	Hypor	4		200	105	
	Crna slavo.	2		18	2	
	Križanci / Crossbreeds			1.396	89	
Ukupno / Total		162		2.402	417	
Osječko - baranjska	V. Yorkshire	96	95	1.008	682	
	Š. Landrace	175	46	1.490	651	
	Nj. Landrace	71	3	780	402	
	Pietren	91	4	88	39	
	Hampshire	1				
	Hypor	5		45	100	
	Križanci / Crossbreeds	24		7.141	2.548	
Ukupno / total		463	148	10.552	4.422	45.402
Vukovarsko - srijemska	V. Yorkshire	47		177	152	
	Š. Landrace	38		93	75	
	Nj. Landrace	26		17	21	
	Pietren	6	3	3	3	
	Hypor	4		1.432	426	

Županija	Pasmina	Nerastovi	Mladi nerastovi	Krmače	Nazimice	
County	Breed	Boars	Young boars	Sows	Young sows	Prasad od stavljanja u tov
	Segers	15		366	425	Piglets
	Križanci / Crossbreeds	1		1.002	1.206	
	Crna slavon.	24	16	219	68	
Ukupno / Total		161	19	3.309	2.376	13.297
	V. Yorkshire	23	19	111	47	
	Š. Landrace	59	52	412	137	
	Nj. Landrace	11	10	37	10	
Međimurska	Pietren	44	36	56	19	
	Križanci / Crossbreeds	2		696	213	
Ukupno / Total		139	117	1.312	426	7.145
	V. Yorkshire	3		1		
	Š. Landrace	2		12		
Splitsko - dalmatinska	Nj. Landrace	5		7		
	Pietren	5	7	6		
	Križanci / Crossbreeds			33		
Ukupno / Total		15	7	59		221
	V. Yorkshire	1		2	3	
Županija istarska	Š. Landrace	4		3	4	
	Nj. Landrace	2		9	7	
	Pietren	1				
Ukupno / Total		8		14	14	60
	V. Yorkshire	288	198	2.216	1.284	
	Š. Landrace	569	220	5.766	2.314	
	Nj. Landrace	526	181	3.068	1.863	
	Pietren	475	186	868	793	
Županije ukupno po pasminama	Hampshire	1				
	Durok	10	2	10	6	
	Hypor	20	2	2.017	806	
	Segers	42		446	455	
	Križanci / Crossbreeds	28		14.350	5.438	
	Crna slavon.	26	16	237	70	
	Turopoljska	5	1	45	90	
Sveukupno Grand total		1.990	806	29.023	13.119	109.357

Tablica 3. - BROJ KRMAČA POD KONTROLOM PROIZVODNOSTI PO PASMINAMA U 2001. GODINI

Table 3. - THE NUMBER OF SOWS UNDER PRODUCTION CONTROL ACCORDING TO BREEDS IN 2001. YEAR

Pasma Breed	Broj krmača - The number of sows		
	Vel. farme - Farms	Obit. gosp. - Family farms	Ukupno - Total
V. Yorkshire	1.866	350	2.216
Š. Landrace	4.874	892	5.766
Nj. Landrace	1.414	1.654	3.068
Pietren	236	632	868
Durok		10	10
Križanci / Crossbreeds	15.565	1.248	16.813
Izvorne / Autochthonous		282	282
Ukupno / Total	23.955	5.068	29.023

Tablica 4. - BROJ KRMAČA PO PASMINAMA OD 1992. DO 2001. GODINE

Table 4. - THE NUMBER OF SOWS PER BREED FROM 1992. TO 2001. YEAR

Pasma Breed	Godina Year									
	1992	1993	1994	1995	1996	1997	1998	1999	2000	2001
V. Yorkshire	1.239	836	974	956	1.175	1.215	1.679	1.752	1.788	2.216
Š. Landrace	3.909	4.183	4.437	5.001	5.588	5.830	6.779	6.408	6.048	5.766
Nj. Landrace	758	812	883	1.220	1.478	1.803	1.611	3.269	3.253	3.068
Pietren				32	44	118	198	416	607	868
Durok										10
Križanci / Crossbreeds	17.224	18.736	17.511	16.562	15.642	16.753	18.018	16.583	15.358	16.813
Crna slavon.					46	76	94	104	153	237
Turopoljska					20	17	13	36	40	45
Ukupno / Total	23.130	24.567	23.805	23.771	23.993	25.812	28.392	28.568	27.247	29.023

Tablica 5. - BROJ MATIČNIH NERASTOVA PO PASMINAMA U 2001. GODINI
 Table 5. - THE NUMBER OF HERDBOOK BOARS PER BREED IN 2001. YEAR

Pasmina Breed	Broj krmača - The number of sows		
	Vel. farme - Farms	Obit. gosp. - Family farms	Ukupno - Total
V. Yorkshire	75	213	288
Š. Landrace	134	435	569
Nj. Landrace	42	484	526
Pietren	65	410	475
Hampshire	1	0	1
Durok		10	10
Križanci / Crossbreeds	82	8	90
Izvorne / Autochthonous		31	31
Ukupno / Total	399	1.591	1.990

Tablica 6. - BROJ UZGAJIVAČA I BROJ KRMAČA PO UZGAJIVAČU NA OBITELJSKIM
 GOSPODARSTVIMA

Table 6. - THE NUMBER OF BREEDERS AND AVERAGE NUMBER OF SOWS PER BREEDER
 AT FAMILY FARMS

Županija County	Broj krmača - The number of sows						Ukupno Total
	1	2	3-4	5-9	10-19	>20	
Zagrebačka	79	39	37	16	7	4	179
Krapinsko-zagorska	14	9	2	1	2		28
Sisačko-moslavačka	94	47	27	15	5	2	190
Karlovačka	23	10	6	4	2		45
Varaždinska	11	9	5			2	27
Koprivničko-križevačka	78	38	31	19	5	3	174
Bjelovarsko-bilogorska	59	33	24	24	10	1	151
Virovitičko-podravska	27	13	13	11	1	2	67
Požeško-slavonska	31	10	6	3	2	3	55
Brodsko-posavska	21	17	11	6	2	2	59
Osječko-baranjska	115	64	18	25	12	6	240
Vukovarsko-srijemska	15	22	15	28	10	5	95
Međimurska	14	8	9	9	5		45
Splitsko-dalmatinska	1		1		1	1	4
Istarska		2			1		3
Ukupno / Total	579	321	205	161	65	31	1.362
%	42,51	23,57	15,05	11,82	4,77	2,28	100,00

Tablica 7. - KONTROLA PROIZVODNOSTI KRMAČA NA VELIKIM FARMAMA

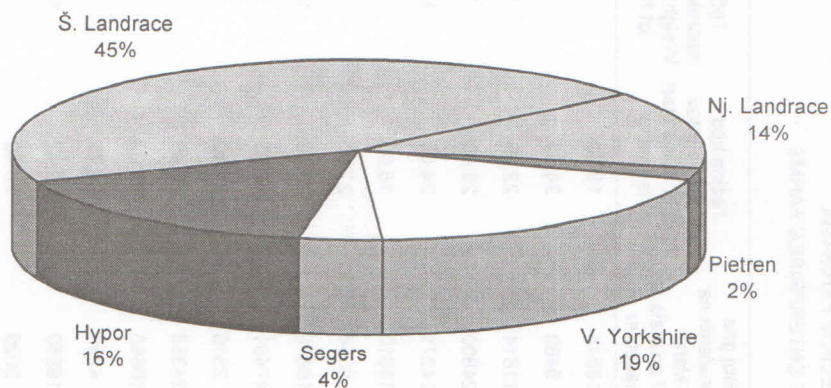
Table 7. - PRODUCTION CONTROL OF SOWS AT FARMS

Organizacija - Organization	Broj kрмаča No. Of sows	Broj legata No. Of Litters	Prosječan Average no. Of litters	Ukupan broj Total number		Prosječan broj prasadi - Average number of pigs Po krmaci - Per sow		Prosječan broj prasadi - Average number of pigs Po leglu - Per litter				
				Opraseto prasadi Born	Živo Born alive	Opraseto prasadi Born	Živo Born alive	Opraseto prasadi Born	Živo Born alive	Opraseto prasadi Born	Živo Born alive	
1 Belje d.d. Darda	2.472	5.878	2,38	59.023	57.333	47.264	21,53	20,91	17,24	10,04	9,75	8,04
2 IPK Osijek – farma Branjevine	1.005	2.181	2,17	21.854	17.767	15.573	21,74	17,68	15,49	10,02	8,15	7,14
3 VUPIK svinj. Ovčara	1.282	2.651	2,07	28.073	26.114	20.589	21,89	20,37	16,06	10,59	9,85	7,77
4 PIK Vinkovci – Andrijaševci	1.071	2.455	2,29	24.744	23.587	21.525	23,10	22,02	20,09	10,08	9,61	8,77
5 PIK Vinkovci – Rokovci	828	1.901	2,30	20.661	19.315	16.239	24,95	23,33	19,61	10,87	10,16	8,54
6 Valpovka d.d. farma Petrijevići	310	589	1,90	6.368	5.494	4.627	20,54	17,72	14,93	10,81	9,33	7,86
7 Svinjogojiska farma Fond	404	405	1,00	4.194	3.882	3.655	10,38	9,61	9,05	10,35	9,58	9,04
8 "Žito" farma Magadenovac	3.838	8.878	2,31	92.106	85.062	73.673	23,99	22,16	19,19	10,37	9,58	8,29
9 Farma Lipine d.d. Lipine	1.083	2.171	2,00	22.378	20.474	17.328	20,66	18,90	16,00	10,31	9,43	7,98
10 Farma Senkovac d.d. Slatina	2.901	6.148	2,12	62.402	55.101	45.218	21,51	18,99	15,59	10,15	8,96	7,35
12 Orjava K.Z. Požega	237	461	1,95	4.707	4.365	3.524	19,86	18,42	14,87	10,21	9,47	7,64
13 AK "Jasinje" Stočarstvo – Lužani	2.424	4.147	1,71	38.509	34.772	30.200	15,88	14,34	12,46	9,29	8,38	7,28
16 Dubrava d.d.	1.622	3.806	2,35	43.383	40.162	34.548	26,74	24,76	21,29	11,39	10,55	9,08
19 Stočar-farma Zbelava	380	787	2,07	7.738	7.322	6.331	20,36	19,27	16,67	9,83	9,30	8,04
20 Agromedimurje farma Čakovec	1.219	2.585	2,12	25.146	24.344	23.143	20,63	19,97	18,99	9,73	9,42	8,95
21 PIK Vrbovec farma Gradec	2.817	5.996	2,13	61.518	56.757	48.855	21,84	20,15	17,34	10,26	9,47	8,15
22 P.P.Orahovica farma Zdenci	679	1.432	2,11	14.363	13.811	11.612	21,15	20,34	17,10	10,03	9,64	8,11
23 PIK Vrbovec-farma Rovišće	839	1.902	2,27	19.525	18.204	15.889	23,27	21,69	18,94	10,29	9,57	8,35
26 Poljoprerada-Peščenica	268	535	2,00	5.781	5.465	4.631	21,57	20,39	17,28	10,81	10,21	8,66
27 PIK Belje-Mitrovac	128	177	1,38	1.603	1.601	1.281	12,52	12,50	10,00	9,06	9,04	7,23
28 Svinj. Farma Čulibrk	785	1.568	2,00	15.608	13.720	12.070	19,88	17,48	15,38	9,95	8,75	7,70
UKUPNO / TOTAL	26.592	56.653	2,13	579.684	534.652	457.775	21,80	20,11	17,21	10,23	9,44	8,08

Tablica 8. - PASMINSKI SASTAV MATIČNIH KRMAČA NA VELIKIM FARMAMA
Table 8. - BREED COMPOSITION OF HERDBOOK SOWS AT ENTERPRISES

Pasma - Breed	Broj krmača - No of sows	Učešće u % - Share in %
V. Yorkshire	2.420	22,43
Š. Landrace	5.852	54,24
Nj. Landrace	1.846	17,11
Pietren	278	2,58
Hypor	283	2,62
Segers	110	1,02
Ukupno / Total	13.050	100,00

Graf. 2. - PASMINSKI SASTAV MATIČNIH KRMAČA NA VELIKIM FARMAMA
Graph 2. - BREED COMPOSITION OF HERDBOOK SOWS AT ENTERPRISES



Tablica 9. - GUBICI U % U ODNOSU NA BROJ FARMI
Table 9. - LOSSES IN % IN COMPARISON TO NUMBER OF FARMS

Gubici - Losses, %	< 12%	12-15%	15-18%	>18%
Broj farmi - No of farms	2	7	6	6

Tablica 10. - REZULTATI TOVA NA VELIKIM FARMAMA
 Table 10. - FATTENING RESULTS AT ENTERPRISES FARMS

Redni broj No	Broj grla stavljenih u tov No of animals in fattening	Broj grla isporučenih na klanje No of animals at slaughter	Težina kod stavljanja u tov Weight at the start of fattening	Težina kod isporuke za klanje Weight at the end of fattening	Trajanje tova, dana Length of fattening	Dnevni prirast, grama Daily gain, (g)	Utrošak hrane za kg prirasta Kg feed/kg gain
1.	24000	18848	19,70	99,30	120	651	2,98
2.	13021	9460	24,80	97,22	131	554	3,89
3.	13951	11814	22,06	97,32	124	600	3,95
4.	35613	24800	25,00	97,00	120	600	3,80
5.	14686	14371	24,00	100,00	124	613	3,89
6.	29772	15610	18,00	72,33	113	480	4,10
7.	10243	9054	27,00	97,10	120	584	3,85
8.	17009	16679	24,78	101,63	121	635	3,46
9.	46931	47451	22,95	99,36	115	669	3,43
10.	2832	2516	25,40	94,60	104	665	3,72
11.	34071	24368	25,45	98,46	159	458	4,49
12.	11112	10665	25,00	92,00	105	638	3,30
13.	5222	4249	22,71	95,30	109	653	3,15
14.	24138	19950	22,42	100,20	110	698	3,28
15.	4103	3029	25,00	95,56	116	590	3,41
Ukupno prosječno	286704	232864	23,15	96,32	119,4	588	3,65

Tablica 11. REZULTATI NA LINIJI KLANJA TOVLJENIKA PROIZVEDENIH NA VELIKIM FARMAMA
 Table 11. RESULTS OF FATTENED ANIMALS AT SLAUGHTER

Broj grla isporučenih na klanje No of animals	Ukupna težina kod grla isporučenih na klanje Total weight	Prosječna težina grla isporučenih na klanje Average weight of animals	Prosječna težina polovica na liniji klanja Average weight of carcass	Prosječni % mesa Average % of meat	Prosječno kg mesa u polovici Average meat in carcass (kg)
9460	919701	97,22	77,78	52,75	41,03
4249	404930	92,30	76,24	54,93	43,40
10667	981364	92,00	73,14	54,20	39,64
8394	839400	100,00	79,50	55,04	43,76
967	94331	97,55	78,04	56,60	44,17
7582	736212	97,10	74,74	54,00	40,36
135	13635	101,00	81,02	54,36	44,04
16679	1695087	101,63	81,81	54,80	44,83
11814	1137924	96,32	73,30	55,37	40,59
18018	1770629	98,27	80,76	56,47	45,61
1885	180828	95,93	73,93	56,60	41,84
24800	2405600	97,00	77,46	53,40	41,36
Ukupno/prosji. 114650	11179641	97,51	77,68	54,68	42,48

Tablica 12. - REZULTATI NA LINIJI KLANJA ZA RAZDOBLJE 1992. - 2001. GODINA

Table 12. - RESULTS AT SLAUGHTER IN PERIOD FROM 1992 TO 2001 YEAR

Godina Year	Broj grla isporučenih na klanje No of pigs	Težina grla isporučenih na klanje - Average weight of pigs	Težina polovica Average weight of carcasses	Prosječni % mesa Average % meat	Prosječno kg mesa u polovici Average meat in carcass (kg)
1992.	68731	97,54	78,51	40,82	32,00
1993.	73104	96,68	77,45	40,37	32,00
1994.	73377	96,00	76,70	40,13	31,00
1995.	71030	96,83	77,65	40,95	32,00
1996.	62460	93,25	74,32	47,20	35,00
1997.	67470	94,41	75,53	51,45	39,00
1998.	122837	97,40	78,00	51,00	40,00
1999.	97921	99,14	75,94	53,01	40,12
2000.	118290	96,09	77,17	53,87	41,57
2001.	124110	97,49	77,49	54,53	42,36

Tablica 13. - BROJ SVINJA TUROPOLJSKE PASMINE SA 31.12. 2001. GODINE

Table 13. - THE NUMBER OF ANIMALS OF TUROPOLJE BREED ON 31 DECEMBER 2001

Selekcijska služba Regional selection office	Nerastovi Boars	Nerastići Young boars	Krmače Sows	Nazimice Gilts	Prasad Piglets
HSSC - Zagreb	3		40	87	48
HSSC - Sisak	2	1	5	3	27
Ukupno - Total	5	1	45	90	75

Tablica 14. - BROJ SVINJA CRNE SLAVONSKE PASMINE SA 31. 12. 2001. GODINE

Table 14. - THE NUMBER OF ANIMALS OF BLACK SLAVONIAN BREED ON 31 DECEMBER 2001

Selekcijska služba Regional selection office	Nerastovi Boars	Nerastići Young boars	Krmače Sows	Nazimice Gilts	Prasad Piglets
HSSC - Vinkovci	24	16	219	84	1752
HSSC - Sl. Brod	2		18	2	30
Ukupno - Total	26	16	237	86	1782

OVČARSTVO - SHEEP BREEDING

Tablica 1. - BROJ UZGOJNO VALJANIH OVACA PO ŽUPANIJAMA

Table 1. - NUMBER OF SHEEP UNDER PRODUCTION CONTROL BY COUNTY

Županija - County	Godina - Year						
				2000.		2001.	
	1997.	1998.	1999.	Matična Herdbook herds	Upisana Registered herds	Matična Herdbook herds	Upisana Registered herds
Zagrebačka	171	306	613	258	684	668	1673
Krapinsko - zagorska	95	116	202	82	108	113	10
Varaždinska	218	425	182	26	86	65	47
Međimurska	79	72	85	39	26	43	55
Koprivničko - križevačka	840	810	1105	304	660	318	395
Bjelovarsko - bilogorska	990	1077	1396	883	592	863	465
Sisačko - moslavačka	1309	2048	2454	529	2132	427	2046
Virovitičko - podravska	357	429	1128	570	1401	848	3399
Požeško - slavonska	696	1793	3089	1056	3087	663	3721
Brodsko - posavska	38	148	119	226	743	124	625
Osječko - baranjska	1867	5931	8261	3671	3463	3223	8345
Vukovarsko - srijemska	1168	956	1109	228	130	18	433
Karlovačka	112	1302	1529	1558	880	1578	1497
Primorsko - goranska	437	4463	6284	657	2801	734	2031
Istarska	247	1986	1867	1785		1214	1205
Ličko - senjska	1563	5007	4203	1130	7376	1106	10231
Zadarska	6613	14330	16327	1904	15319	1728	13998
Šibensko - kninska	1747	4382	5254		4200	118	4071
Splitsko - dalmatinska	1807	5169	6448	647	5380	588	5165
Dubrovačko - neretvanska		605	1084	138	1384	239	1581
Ukupno - Total	20354	51356	62739	15691	50452	14678	60993

Tablica 2. - BROJ UZGAJIVAČA UPISANIH U UPISNIK UZGAJIVAČA UZGOJNO VALJANIH OVACA PO ŽUPANIJAMA

Table 2. - THE NUMBER OF SHEEP BREEDERS WITH HERDS UNDER PRODUCTION CONTROL PER COUNTY

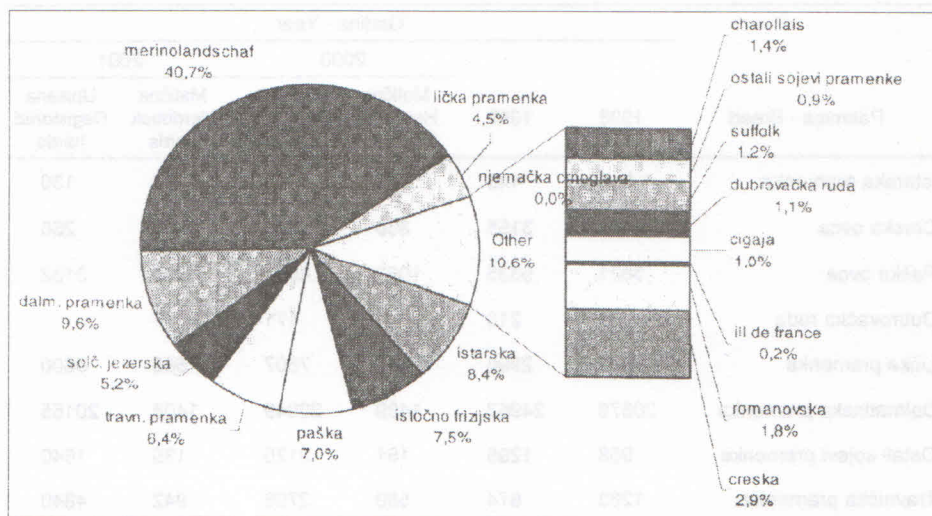
Županija - County	Godina - Year						
	1997.	1998.	1999.	2000.		2001.	
				Matična Herdbook herds	Upisana Registered herds	Matična Herdbook herds	Upisana Registered herds
Zagrebačka	4	8	7	6	6	9	17
Krapinsko - zagorska	3	6	7	3	3	4	1
Varaždinska	7	12	7	1	5	2	2
Međimurska	3	3	3	1	2	2	2
Koprivničko - križevačka	18	14	18	8	11	11	14
Bjelovarsko - bilogorska	17	18	25	25	15	37	12
Sisačko - moslavačka	21	37	41	13	31	14	27
Virovitičko - podravska	3	4	4	3	4	8	20
Požeško - slavonska	7	21	40	26	39	18	55
Brodsko - posavska	1	2	1	2	15	3	12
Osječko - baranjska	12	32	44	10	39	15	54
Vukovarsko - srijemska	17	12	10	3	2	1	5
Karlovačka	4	20	20	28	13	33	14
Primorsko - goranska	3	36	55	11	44	10	42
Istarska	2	20	14	22		20	8
Ličko - senjska	11	125	89	2	168	2	240
Zadarska	72	181	209	18	186	15	166
Šibensko - kninska	20	64	60		45	1	46
Splitsko - dalmatinska	29	78	86	6	64	7	64
Dubrovačko - neretvanska		19	42	3	47	22	36
Ukupno - Total	254	712	782	191	739	234	837

Tablica 3. - PASMINSKI SASTAV UZGOJNO VALJANIH OVACA

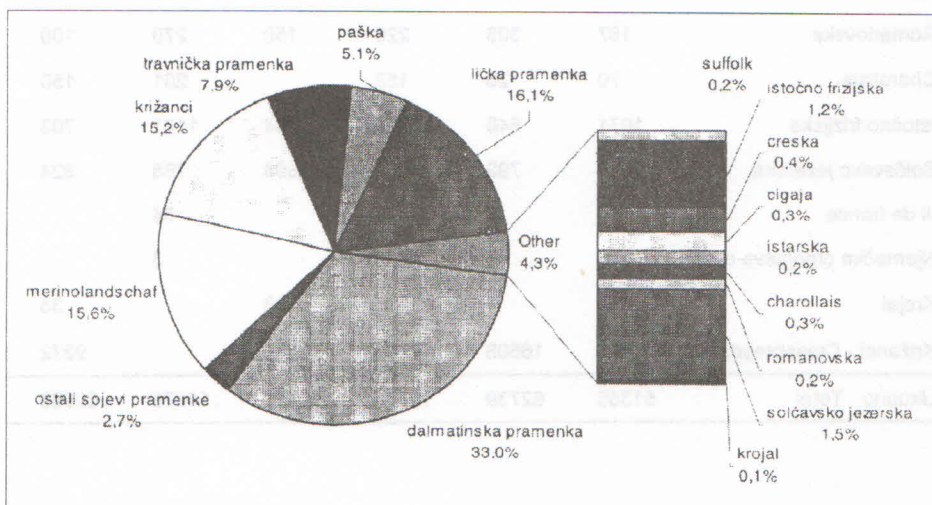
Table 3. - BREED STRUCTURE OF SHEEP UNDER PRODUCTION CONTROL

Pasmina - Breed	Godina - Year					
	1998.	1999.	2000.		2001.	
			Matična Herdbook herds	Upisana Registered herds	Matična Herdbook herds	Upisana Registered herds
Istarska pramenka	916	448	937		1233	130
Creska ovca	4433	3155	330	426	438	265
Paška ovca	3821	5335	1062	4687	1026	3132
Dubrovačka ruda	44	210		171	157	
Lička pramenka	2897	2996	650	7807	666	9800
Dalmatinska pramenka	20878	24962	1489	20049	1408	20155
Ostali sojevi pramenke	958	1295	161	2120	135	1640
Travnička pramenka	1263	674	580	2706	942	4840
Cigaja	394	360	116	95	145	201
Merinolandshaft	3808	4928	5928	1461	5969	9524
Suffolk	195	87	300	6	182	124
Romanovska	167	303	220	150	270	100
Charollais	70	25	152		201	150
Istočno frizijska	1071	546	1074	584	1101	703
Solčavsko jezerska	1008	792	697	694	768	924
Ill de france		8	26		34	
Njemačka crnoglava ovca		7	23		3	
Krojal				33		33
Križanci - Crossbreeds	9225	16608	1920	9432		9272
Ukupno - Total	51356	62739	15691	50421	14678	60993

Grafikon 1. - POSTOTNI UDIO POJEDINIH PASMINA U MATIČNIM STADIMA
Graph. 1. - PERCENTAGE OF ANIMALS PER BREED IN HERDBOOK HERDS

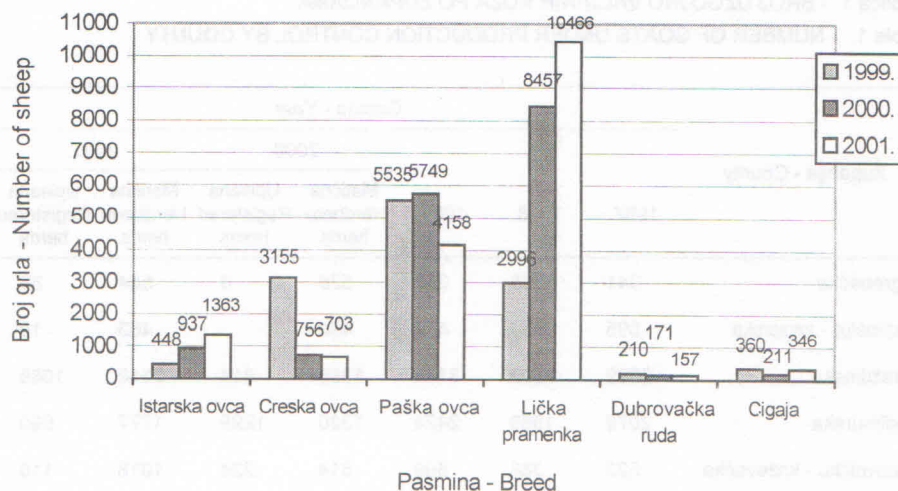


Grafikon 2. - POSTOTNI UDIO POJEDINIH PASMINA UPISANIH U STADIMA
Graph. 2. - PERCENTAGE OF ANIMALS PER BREED IN REGISTERED HERDS



Grafikon 3. - IZVORNE PASMINE OVACA

Graph 3. - AUTOCHTONOUS SHEEP BREEDS



Tablica 4. - INDEKS JANJENJA PO PASMINAMA MATIČNIH GRILA OVACA U 2001. GODINI

Table 4. - LAMBING INDEX PER BREEDS IN HERDBOOK HERDS IN 2001 YEAR

Pasmina Breed	Broj ojanjenih ovaca Number of sheep	Broj janjadi Number of kids	Indeks janjenja Lambing index
Istarska pramenka	1189	1549	1,30
Creska ovca	292	296	1,01
Paška ovca	931	948	1,02
Dubrovačka ruda	155	177	1,14
Lička pramenka	530	685	1,29
Dalmatinska pramenka	1317	1411	1,07
Ostali sojevi pramenke	132	134	1,01
Travnička pramenka	1091	1145	1,06
Cigaja	110	170	1,54
Merinolandshaft	3777	4479	1,19
Suffolk	139	218	1,57
Romanovska	163	273	1,67
Charollais	72	82	1,14
Istočno frizijska	887	1354	1,53
Solčavsko jezerska	609	1184	1,94
Ill de france	10	12	1,20
Njemačka crnoglava ovca	2	3	1,50

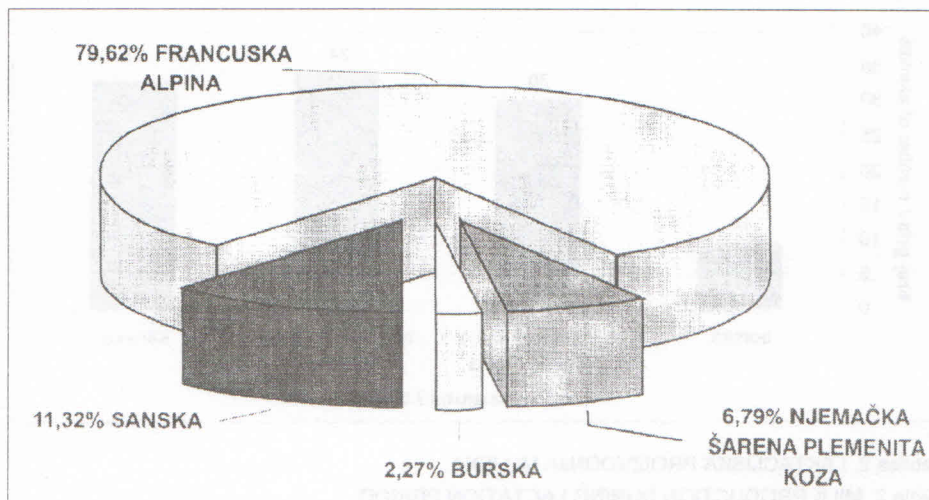
KOZARSTVO – GOAT BREEDING

Tablica 1. - BROJ UZGOJNO VALJANIH KOZA PO ŽUPANIJAMA

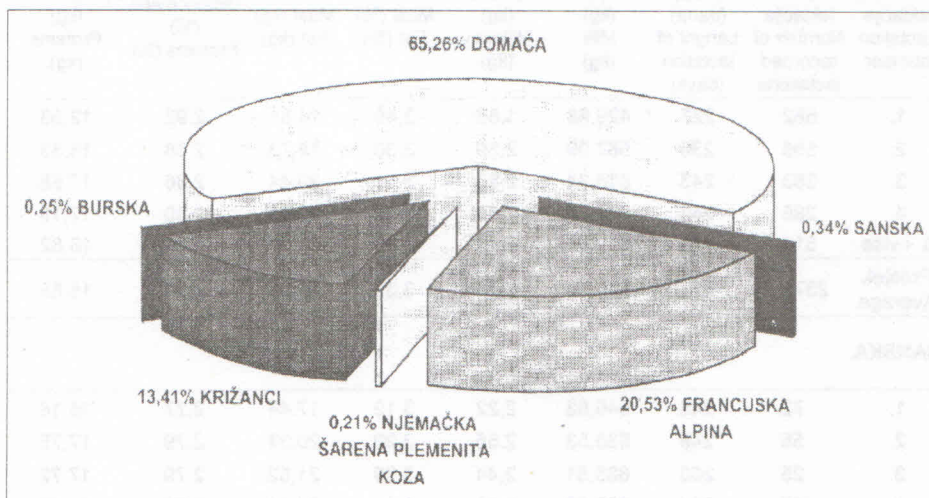
Table 1. - NUMBER OF GOATS UNDER PRODUCTION CONTROL BY COUNTY

Županija - County	Godina - Year						
	1997.	1998.	1999.	2000.		2001.	
				Matična Herdbook herds	Upisana Registered herds	Matična Herdbook herds	Upisana Registered herds
Zagrebačka	341	306	363	526	6	584	32
Krapinsko - zagorska	595	534	412	460		463	10
Varaždinska	3929	3522	3144	1356	814	2112	1085
Međimurska	2079	1989	2424	1320	1299	1777	690
Koprivničko - križevačka	523	386	899	614	224	1018	116
Bjelovarsko - bilogorska		50	45	53		144	10
Sisačko - moslavačka	35	40	70	164	21	49	47
Virovitičko - podravska	68	194	145	73	107	225	
Požeško - slavonska			58	69	62	22	115
Brodsko - posavska			201	191	63	171	33
Osječko - baranjska	145	173	233	175	102	305	100
Vukovarsko - srijemska	4	27	42	64		66	
Karlovačka	153	265	682	684	238	423	147
Primorsko - goranska	151	268	179	258		231	
Istarska	268	236	396	184	66	228	145
Ličko - senjska		121	137		705		1275
Zadarska	2077	4855	4580	162	4482	123	3422
Šibensko - kninska	56	273	264	24	224		313
Splitsko - dalmatinska	754	1535	1427	38	1862	88	1671
Dubrovačko - neretvanska		559	992	404	1151	369	1497
Ukupno - Total	11178	15333	16693	6819	11426	8398	10708

Grafikon 1. - POSTOTNI UDIO POJEDINIH PASMINA U MATIČNIM STADIMA
Graph. 1. - PERCENTAGE OF ANIMALS PER BREEDS IN HERDBOOK HERDS

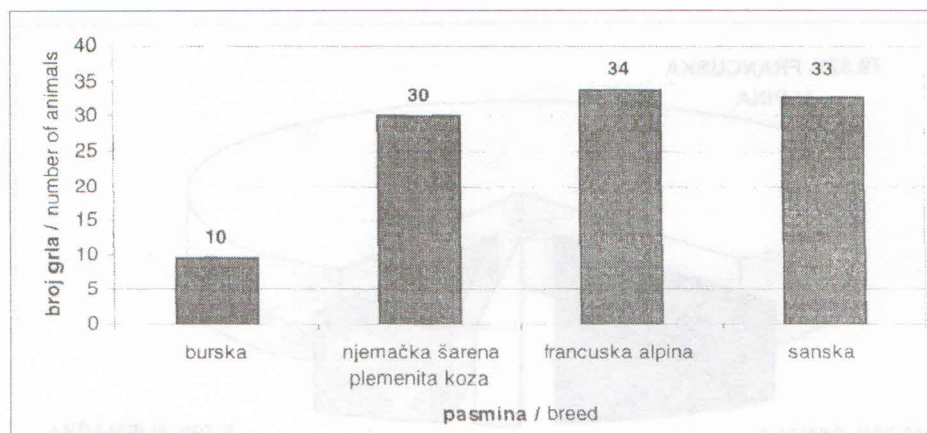


Grafikon 2. - POSTOTNI UDIO POJEDINIH PASMINA UPISANIM U STADIMA
Graph. 2. - PERCENTAGE OF ANIMALS PER BREEDS IN REGISTERED HERDS



Grafikon 3. - PROSJEČNA VELIČINA MATIČNIH STADA PO PASMINAMA

Graph. 3. - AVERAGE SIZE OF HERDBOOK HERDS PER BREED



Tablica 2. LAKTACIJSKA PROIZVODNJA MLIJEKA

Table 2. MILK PRODUCTION DURING LACTATION PERIOD

FRANCUSKA ALPINA

Redni broj laktacije Lactation number	Broj zaključenih laktacija Number of recorded lactations	Dužina laktacije (dana) Length of lactation (days)	Mlijeko (kg) Milk (kg)	Mlijeko/dan (kg) Milk/day (kg)	Mast (%) Fat (%)	Mast (kg) Fat (kg)	Bjelančevine (%) Proteins (%)	Bjelančevine (kg) Proteins (kg)
1.	682	227	429,68	1,86	3,45	14,81	2,92	12,53
2.	538	236	567,09	2,39	3,30	18,73	2,88	16,33
3.	353	243	618,34	2,53	3,31	20,44	2,86	17,68
4.	286	243	613,80	2,53	3,32	20,36	2,80	17,19
5. i više	514	245	601,61	2,43	3,33	20,05	2,80	16,82
Prosjek Average	2375	237	548,18	2,28	3,35	18,38	2,86	15,68

SANSKA

1.	72	243	546,63	2,22	3,19	17,44	2,77	15,16
2.	55	248	636,53	2,55	3,20	20,34	2,79	17,75
3.	25	260	635,51	2,44	3,39	21,52	2,79	17,72
4.	23	264	768,88	2,93	3,14	24,11	2,78	21,35
5. i više	46	263	796,62	3,05	3,00	23,87	2,73	21,76
Prosjek Average	221	253	654,22	2,57	3,17	20,72	2,77	18,13

NJEMAČKA ŠARENA PLEMENITA KOZA

Redni broj laktacije Lactation number	Broj zaključenih laktacija Number of recorded lactations	Dužina laktacije (dana) Length of lactation (days)	Mlijeko (kg) Milk (kg)	Mlijeko/dan (kg) Milk/day (kg)	Mast (%) Fat (%)	Mast (kg) Fat (kg)	Bjelančevine (%) Proteins (%)	Bjelančevine (kg) Proteins (kg)
1.	17	178	319,62	1,88	3,38	10,79	3,07	9,80
2.	39	223	535,91	2,43	3,02	16,18	2,89	15,48
3.	37	226	454,96	2,02	3,44	15,64	3,32	15,10
4.	32	223	548,75	2,45	3,14	17,23	3,01	16,52
5. i više	53	228	504,52	2,16	3,22	16,27	3,20	16,17
Prosjek Average	178	221	491,39	2,22	3,22	15,84	3,11	15,29