

Poštovani čitatelji

U tradiciji je časopisa "Stočarstvo" da povremeno objavljuje na svojim stranicama važnije podatke o rezultatima uzgojno-seleksijskog rada u stočarstvu naše zemlje.

Ovom prilikom usredotočili smo se na rezultate u ovčarstvu i kozarstvu u 2002. godini. Hrvatski stočarsko-seleksijski centar promovirao je svoje Godišnje izvješće za 2002. godinu (ISBN - 953-6526-30-1).

Ljubaznošću Centra i dobrom suradnjom s našom redakcijom pripremili smo izvadke u obliku tablica i grafikona.

Držimo da su ove informacije korisne našem čitateljstvu.

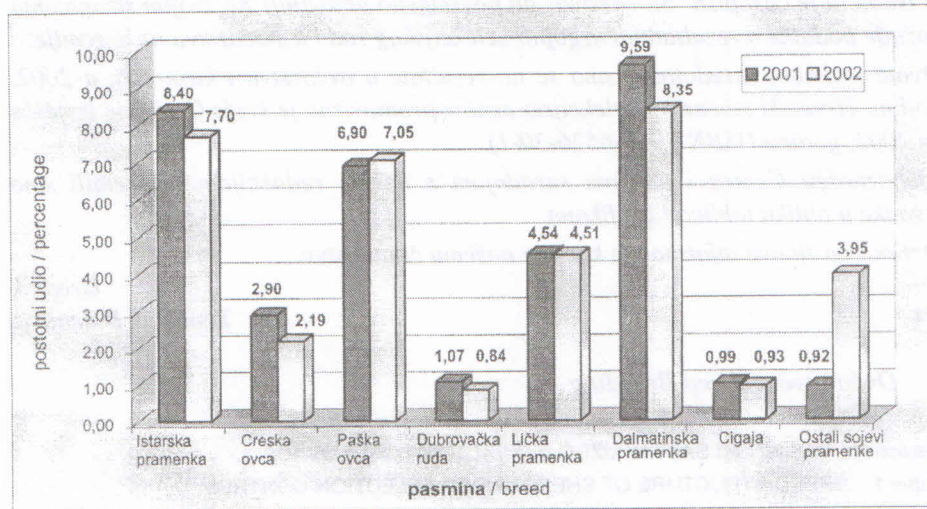
Urednik
Tomislav Balenović

Ovčarstvo - Sheep Breeding

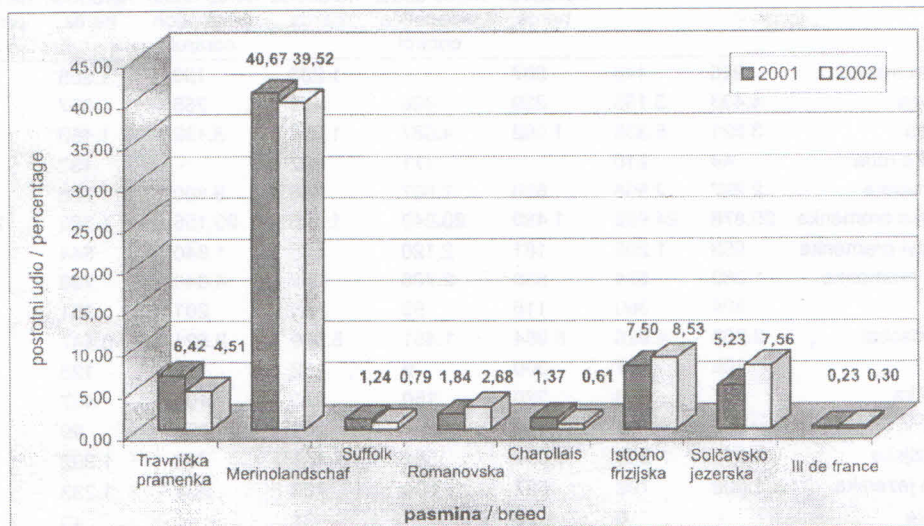
Tablica 1. - PASMINSKI SASTAV UZGOJNO VALJANIH GRILA OVACA
Table 1. - BREED STRUCTURE OF SHEEP UNDER SELECTION CONTROL

Pasmina Breed	Godina - Year							
			2000.		2001.		2002.	
	1998.	1999.	matična herdbook herds	upisana herds under production control	matična herdbook herds	upisana herds under production control	matična herdbook herds	upisana herds under production control
Istarska pramenka	916	448	937	-	1.233	130	1.256	-
Creska ovca	4.433	3.155	330	426	438	265	357	301
Paška ovca	3.821	5.335	1.062	4.687	1.026	3.132	1.150	3.094
Dubrovačka ruda	44	210	-	171	157	-	137	-
Lička pramenka	2.897	2.996	650	7.807	666	9.800	735	8.790
Dalmatinska pramenka	20.878	24.962	1.489	20.049	1.408	20.155	1.362	19.741
Ostali sojevi pramenke	958	1.295	161	2.120	135	1.640	644	2.785
Travnička pramenka	1.263	674	580	2.706	942	4.840	736	4.843
Cigaja	394	360	116	95	145	201	151	185
Merinolandschaf	3.808	4.928	5.954	1.461	5.969	9.524	6.447	8.764
Suffolk	195	87	300	6	182	124	128	90
Romanovska	167	303	220	150	270	100	437	100
Charollais	70	25	152	-	201	150	99	169
Istočno frizijska	1.071	546	1.074	584	1.101	703	1.392	254
Solčavsko jezerska	1.008	792	697	694	768	924	1.233	978
III de france	-	8	26	-	34	-	49	-
Križanci	9.225	16.608	1.920	9.432	-	9.272	-	9.198
Ukupno - Total	51.356	62.739	15.691	50.452	14.678	60.993	16.313	59.292

Graf. 1. - POSTOTNI UDIO POJEDINIH PASMINA U MATIČNIM STADIMA (1)
Graph 1. - PERCENTAGE OF ANIMALS PER BREED IN HERDBOOK HERDS (1)



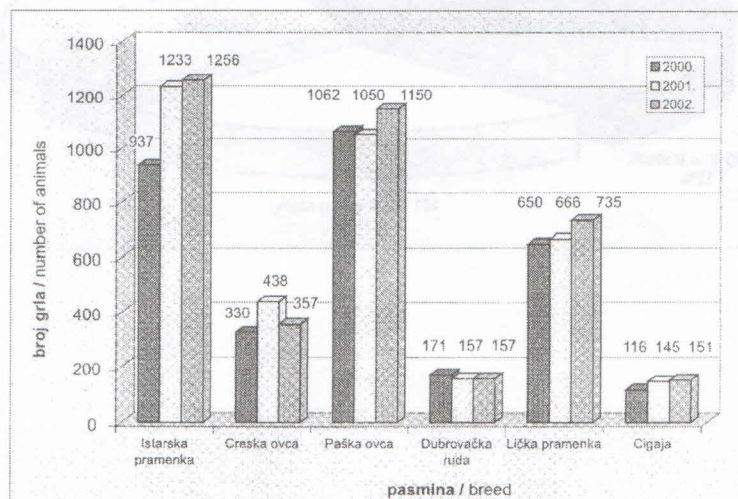
Graf. 2. - POSTOTNI UDIO POJEDINIH PASMINA U MATIČNIM STADIMA (2)
Graph 2. - PERCENTAGE OF ANIMALS PER BREED IN HERDBOOK HERDS (2)



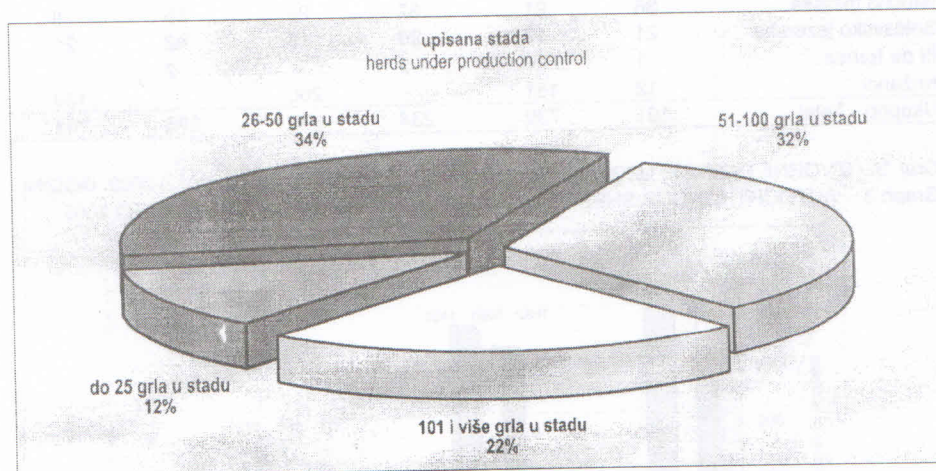
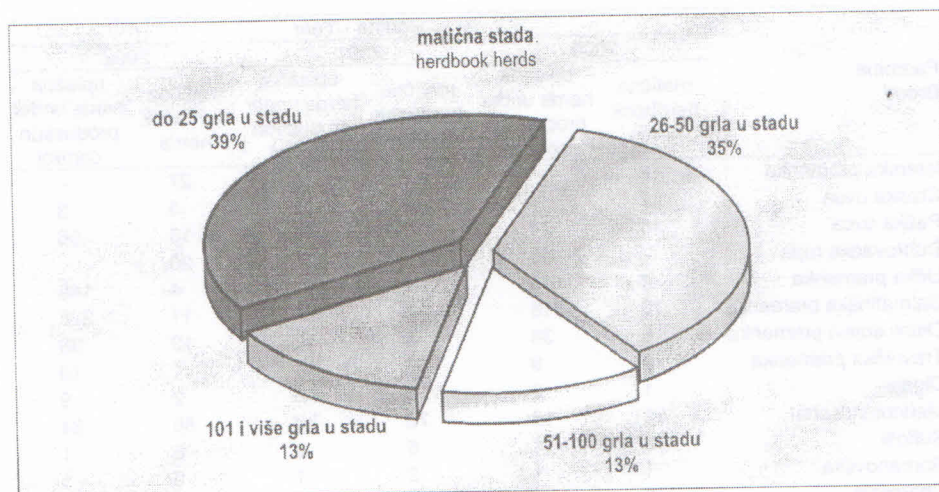
Tablica . - BROJ UZGAJIVAČA UPISANIH U UPISNIKE UZGOJNO VALJANIH GRLA OVACA PO PASMINAMA

Table 2. - THE NUMBER OF SHEEP BREEDERS UNDER SELECTION CONTROL PER BREED

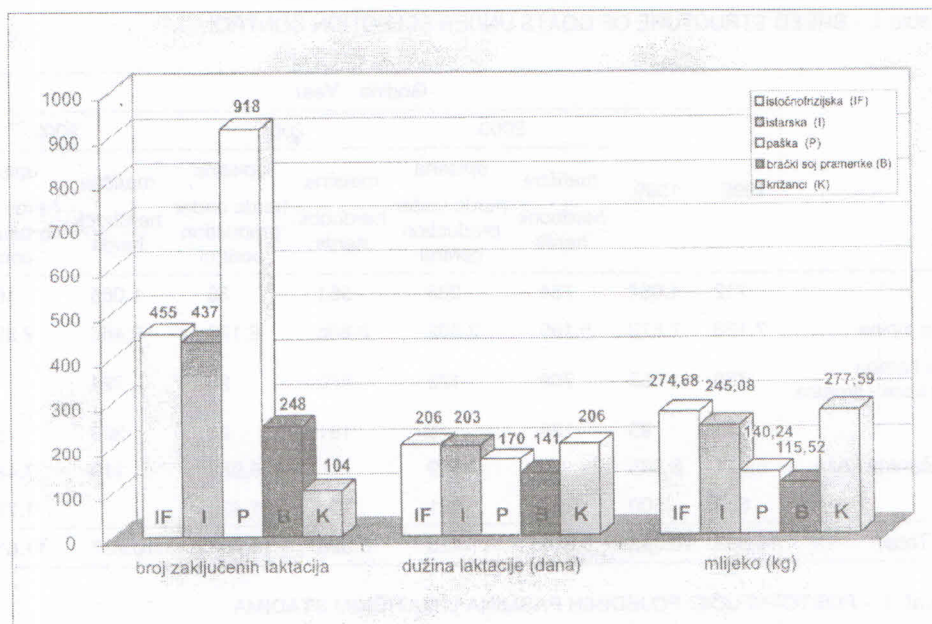
Pasma Breed	Godina - Year					
	2000.		2001.		2002.	
	matična herdbook herds	upisana herds under production control	matična herdbook herds	upisana herds under production control	matična herdbook herds	upisana herds under production control
Istarska pramenka	16	-	20	1	27	-
Creska ovca	2	4	2	3	3	3
Paška ovca	14	74	13	56	13	56
Dubrovačka ruda	-	15	18	-	20	-
Lička pramenka	2	172	4	191	4	145
Dalmatinska pramenka	10	218	10	181	11	228
Ostali sojevi pramenke	6	36	5	42	12	38
Travnička pramenka	1	9	3	14	1	19
Čigaja	1	2	2	8	2	9
Merinolandschaf	60	16	78	90	86	84
Suffolk	2	1	6	2	6	1
Romanovska	1	1	2	1	9	1
Charollais	3	-	3	1	3	1
Istočno frizijska	38	21	37	28	55	8
Solčavsko jezerska	21	17	29	18	42	21
III de france	1	-	2	-	2	-
Križanci	12	151	-	200	-	130
Ukupno - Total	191	739	234	837	296	744

Graf. 3. - IZVORNE PASMINE UZGOJNO VALJANIH GRLA OVACA U 2000, 2001. I 2002. GODINI
Graph 3. - AUTOCHTHONOUS SHEEP BREEDS UNDER CONTROL FROM 2000. TO 2002.

Graf. 4. - VELIČINA STADA
Graph 4. - THE SIZE OF HERDS



Graf. 5. - PROSJEČNE VRIJEDNOSTI LAKTACIJSKE PROIZVODNJE U RAZLIČITIH PASMINA
 Graph 5. - AVERAGE MILK YIELD IN LACTATION OF ALL RECORDED GENOTYPES



Kozarstvo - Goat Breeding

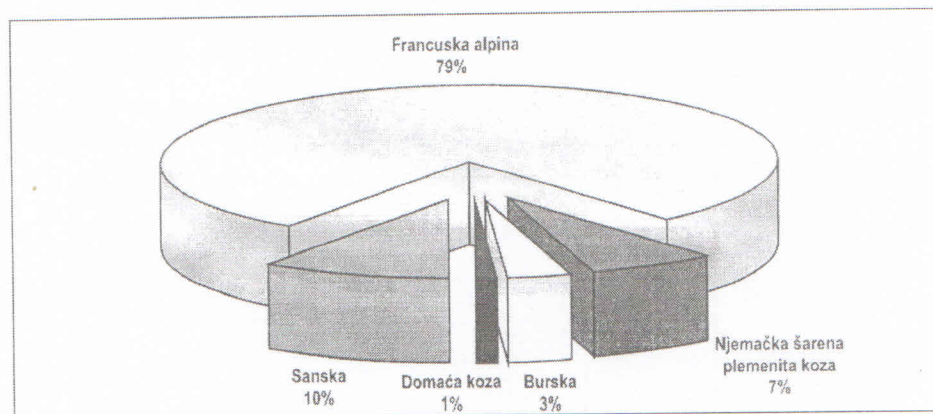
Tablica 1. - PASMINSKI SASTAV UZGOJNO VALJANIH GRILA KOZA

Table 1. - BREED STRUCTURE OF GOATS UNDER SELECTION CONTROL

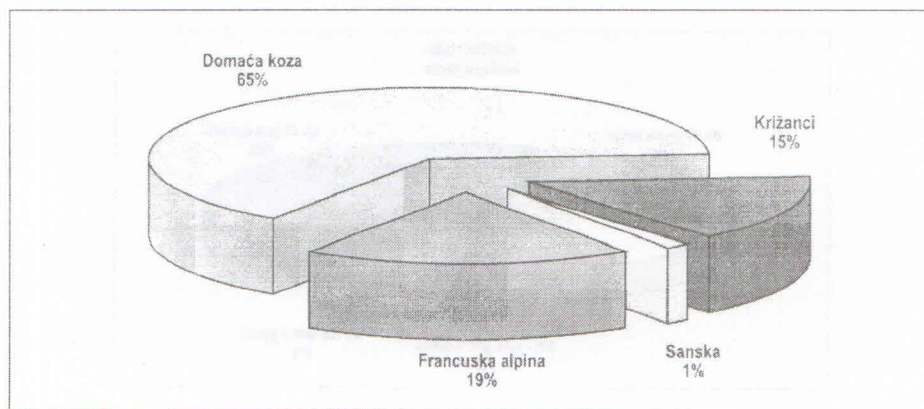
Pasma Breed	Godina - Year							
			2000.		2001.		2002.	
	1998.	1999.	matična herdbook herds	upisana herds under production control	matična herdbook herds	upisana herds under production control	matična herdbook herds	upisana herds under production control
Sanska	712	1.084	754	233	951	36	1.065	169
Francuska alpina	7.133	7.578	5.195	2.502	6.686	2.198	8.466	2.203
Njemačka šarena plemenita koza - srnasta	789	1.053	709	122	570	23	724	-
Burska	45	93	128	19	191	27	363	35
Hrvatska šarena koza	6.021	6.385		7.689	-	6.988	119	7.486
Križanci	633	500	33	861	-	1.436		1.721
Ukupno - Total	15.333	16.693	6.819	11.426	8.398	10.708	10.737	11.614

Graf. 1. - POSTOTNI UDIO POJEDINIH PASMINA U MATIČNIM STADIMA

Graph 1. - PERCENTAGE OF ANIMALS PER BREED IN HERDBOOK HERDS



Graf. 2. - POSTOTNI UDJIO POJEDINIH PASMINA U UPISANIM STADIMA
 Graph 2. - PERCENTAGE OF ANIMALS PER BREED IN REGISTERED HERDS



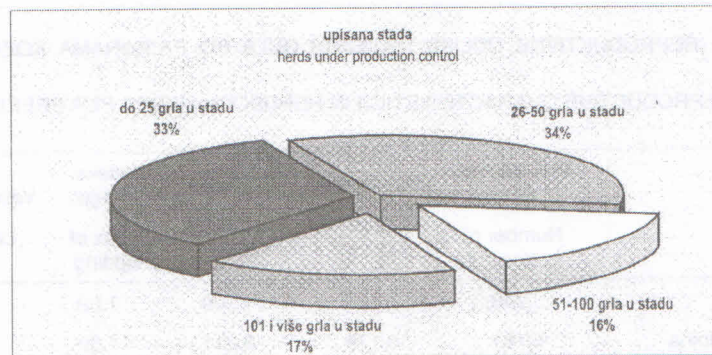
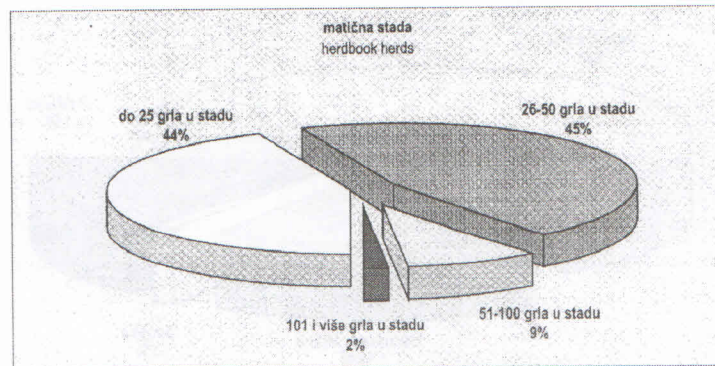
Tablica 2. - REPRODUKTIVNE ODLIKE MATIČNIH GRILA PO PASMINAMA KOZA U 2002. GODINI

Table 2. - REPRODUCTIVE CHARACTERISTICS IN HERDBOOK HERDS PER BREED IN 2002

Pasmina Breed	Broj ojarenih koza Number of does	Broj jarenja Number of kiddings	Broj jaradi Number of kids	Indeks jarenja* Index of kidding	Veličina legla* Litter size
Sanska	748	761	1.100	1.02	1.45
Francuska alpina	6.161	6.178	8.211	1.00	1.33
Njemačka šarena plemenita koza - srnasta	515	515	721	1.00	1.40
Burska	213	217	355	1.02	1.64
Hrvatska šarena koza	91	104	139	1.14	1.37

* indeks jarenja = broj jarenja / broj koza ** veličina legla = broj jaradi / broj jarenja

Graf. 3. - VELIČINA STADA
Graph 3. - THE SIZE OF HERDS



Graf. 4. - PROSJEČNE VRIJEDNOSTI LAKTACIJSKE PROIZVODNJE U RAZLIČITIH PASMINA
Graph 4. - AVERAGE MILK YIELD IN LACTATION OF ALL RECORDED GENOTYPES

