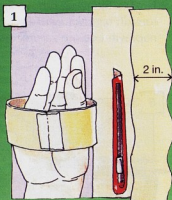
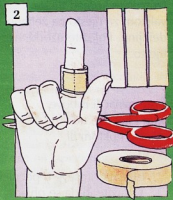


PRSTENOVI, NARUKVICE, KOLUTOVI ...

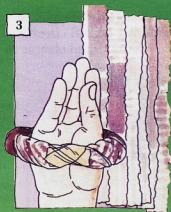
Predmeti od papira su izvrsni za izradu veselog, otkačenog nakita. Možete dekorirati prsten draguljima napravljenima od izgužvanog papira. Koristite jasne boje različitih tonova. Ostavite da se svaki novi premaz osuši prije novog bojenja. Uvijek pazite da napravite dovoljno velike prstenove i narukvice da ih možete lako staviti i skinuti s prsta ili ruke.



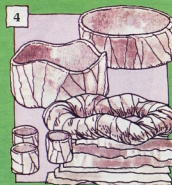
Izrežite dvije trake od tankoga kartona. Na jednoj napravite valovite rubove. Zamolite nekoga da omota svaku traku oko vaše ruke i zalijepi im krajeve.




Omotajte je oko prsta i zalijepite krajeve, tako da se prsten može lako skinuti s prsta.



Za otkačenu narukvicu izrežite 6 traka od novinskoga papira i opletite ih jednu oko druge. Zatim ih omotajte oko ruke i zalijepite krajeve.



Prekrije vanjsku stranu svakog komada s nekoliko slojeva papirnatih traka. Ako prekrijete rubove dobit ćete prijelaz.



Napravite dragulje za prstenove od izgužvanog papira. Zalijepite ih na prstenje i prekrijte slojem papira da biste dobili glatku površinu.



Prvo obojite predmete bijelom bojom, a zatim željenim bojama. Utrljajte zlatnu boju na jednu narukvicu. Završite premazom laka.