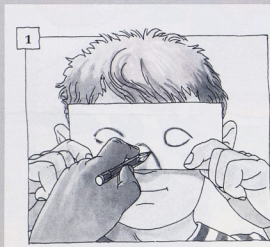
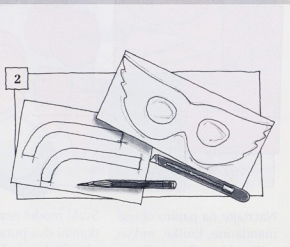


LUDE NAOČALE

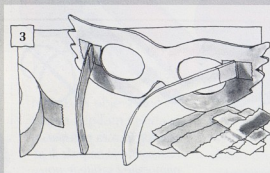
Izradite ove elegantne naočale da bi ih mogli nositi kad se osjećate malo neobično i ludo! Dizajnirajte ih u najblesavijim oblicima kakve možete zamisliti. Koristite upadljive, jarke boje i bojite ludim potezima. Uvijek pripazite da ostavite dovoljno velike otvore da možete vidjeti kroz njih.



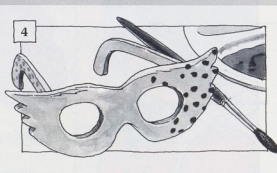
Izmjerite veličinu vašega lica i izrežite predložak od tankoga kartona prema vašem mjerilu. Stavite papir na lice i označite mjesta gdje su oči i nos.



Iscrtajte vanjski oblik naočala i izrežite pažljivo skalpelom. Tada izmjerite i izrežite držače za naočale.



Zalijepite držače samoljepljivom trakom na poleđinu naočala.



Obojite naočale najprije bijelom bojom, zatim nanesite neku jarku boju. Nacrtajte točkice ili neke neobične sitne oblike. Tada premažite naočale lakom.