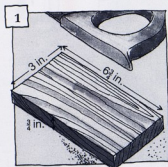
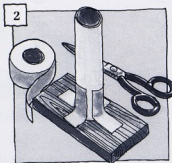


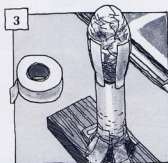
## MAŠTOVITI STALAK



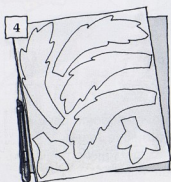
1 Ispilite malu drvenu pločicu za stalak.



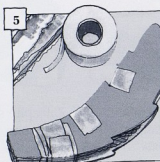
2 Samoljepljivom trakom zalijepite tuljac od kartona na stalak (možete upotrijebiti rolu od toaletnog papira.)



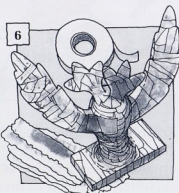
3 Nagurajte malo papira u tuljac, tada ga zalijepite na stalak. Za vrh napravite oblik jajeta od izgužvanog papira. Sve zalijepite samoljepljivim trakama.



4 Izrežite grane od kartonskog papira. Za svaku granu izrežite po dva oblika.



5 Nagurajte malo papira između dva dijela grane i onda zalijepite.



6 Sve grane zalijepite na kaktus i sve prekrijte s tri sloja papira.



7 Prvo kaktus prebojite bijelom pa zatim zelenom bojom. Žutom mu nacrtajte bodljice i zatim prelakirajte.

**Z**aboravite na stare dosadne kutlje! Zašto ne biste izložili svoj nakit na ludom kaktusu za nakit? Samo morate nabaviti drvenu pločicu za stalak.