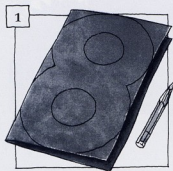



## ROĐENDANSKE ČESTITKE

Evo nekoliko jednostavnih kartica koje trebaju samo malo mjerena i izrezivanja. Raznobojni brojevi bit će izvrsne rođendanske kartice za prijatelje, braću ili sestre. Ili možete napraviti delfina koji skače iz vode da iznenadite mamu i tatu.




1 Nacrtajte brojku na komadu ranije izrezanog papira za čestitku. Jedna strana mora dodirivati dio papira koji je savijen.



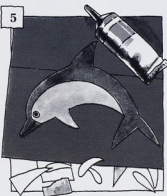
2 Izrežite brojku i dobro pripazite da ne odrežete presavijeni rub.




3 Oslikajte čestitku ili je ukasite nalijepljenim komadićima od kolaž-papira.



4 Izrežite pravokutnik od kartona i lagano olovkom iscrtajte liniju na sredini.



5 Nacrtajte što želite, ali tako da vrh crteža prelazi preko središnje linije. Obojite bojama ili ukasite kožom.



6 Izrežite vrh slike skalpelom, tada čestitku presavinite slijedeći liniju.

*Na isti način kojim ste izradili brojeve možete napraviti i vlak, ali tako da presavijeni dio bude na vrhu, a ne sa strane.*