
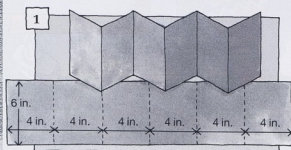



## CIK-CAK KARTICE

**P**resavini, izreži, raširi - i pojavit će se cijela četa slonova! Pokušajte izrezati neki drugi oblik, i imat ćete gomilu plišanih medvjedića, ili mali vlak ...



Uzmite traku tankog kartona i izmjerite na njoj 24x12 cm. Podijelite je na 6 komada pomoću ravnala i olovke. Označite linije i tada presavinute traku cik-cak

Nacrtajte nešto po vašoj želji na prednjicu presavinute trake. Neka se krajevi slike dotiču rubova papira bar 1 cm na svakoj točki, inače će se sve raspasti kad izrežete sliku.



Izrežite sliku, tada je raširite. Obojite jednu stranu trake ili je ukasite kolaž-papirom. Ispišite svoju poruku na poledinu ove vesele čestitke.