



"POKRETLJIVE" SLIKE

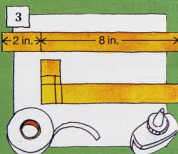
Povuci umetak i promatraj kako balon klizi nebom! Za ovaj dizajn potreban je jedan komad kartona veličine 18x12 cm i drugi veličine 26x14 cm. Treba izrezati i uski umetak, dugačak 16 cm i 2 cm širok.




Izrežite polukružnu liniju na komadu manjeg kartona pomažući si tanjurom. Ostavite 2 cm neizrezane površine sa svake strane kartona.



Ukрасite ovaj komad kartona. Nacrtajte i ukрасite balon na drugom kartonu i izrežite ga.



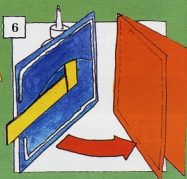
Izrežite traku za umetak na dva dijela. Zalijepite dijelove u oblik slova "L", i zalijepite ugao gdje se spajaju.



Kad se ljepilo osuši, kraću stranicu umetka uvucite u polukružnu liniju odostraga, kako je prikazano na slici.



Zalijepite balon na vrh umetka na prednjoj stranici. Provjerite pokreće li se balon lagano kad povučete umetak naprijed.



Presavinite veći komad kartona, i zalijepite ukrašeni dio na prednju stranicu. Nemojte stavljati ljepilo ispod linije po kojoj se balon pokreće.

Leteći konj leti po nebu isto kao i balon. Možete probati nacrtati i pticu, ili avion ... čak i vašeg omiljenog super-junaka!

