


1



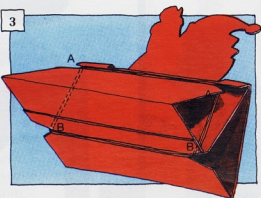
Kopirajte dijagram na komad crvenog kartona, pomažući si olovkom i ravnalom. Obojite i ukasite djedovu glavu i vrh dimnjaka.

2



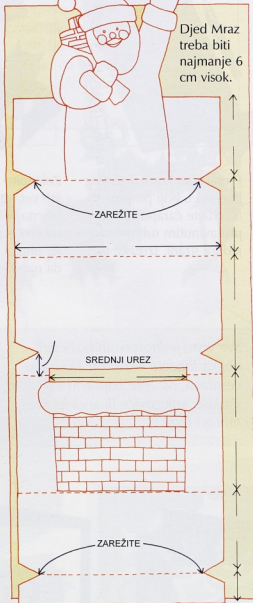
Označite linije i presavinite po njima karton. Presavinuti papir mora izgledati kao ovaj na slici 3.

3



DIJAGRAM

Djed Mraz treba biti najmanje 6 cm visok.



Savijte donji kraj preko zarezane linije na pozadini (A), onda savijte suprotan kraj preko zarezane linije na dnu (B). Ovo se vjerojatno čini kompliciranim, ali je jako jednostavno kada shvatite osnovu!