



Otvoreni e-tečaj hrvatskoga jezika za razinu A1

(Filozofski fakultet i Središnji državni ured za Hrvate izvan RH,
2017. - 2019.)

E-tečaj ukratko

Od sredine prosinca 2017. godine na internetu je dostupan prvi besplatan i cjelovit tečaj hrvatskoga jezika za razinu A1 prema *Zajedničkom europskom referentnom okviru za jezike* (ZEROJ 2005). Tečaj je nastao kao rezultat zajedničkoga rada sveučilišnih lektora i znanstvenih suradnika – stručnjaka za hrvatski kao drugi i strani jezik zaposlenih na Croaticumu – Centru za hrvatski kao drugi i strani jezik i Centra za potporu e-učenju Filozofskoga fakulteta u Zagrebu. Nastajanje tečaja potaknuo je Središnji državni ured za Hrvate izvan Republike Hrvatske. Glavni je cilj projekta bio učiniti lako dostupnim i potpuno besplatnim tečaj za učenje hrvatskoga jezika potomcima iseljenih Hrvata i svima ostalima zainteresiranima. Tečaj je dostupan za besplatno učenje do 30. rujna 2019. godine. Može mu se pristupiti sa stolnih računala, tableta i pametnih telefona. Zasnovan je na Moodle rješenju i nalazi se na poslužiocu Filozofskoga fakulteta, a može mu se pristupiti putem korisničkih računa na Facebooku i Googlu.

Autorski i tehnički tim

Tečaj su uredile Marica Čilaš Mikulić i Milvia Gulešić Machata. Autori su lekcija Marica Čilaš Mikulić, Ranka Đurđević, Ana Grgić, Milvia Gulešić Machata, Darko Matovac, Tanja Salak i Sanda Lucija Udier. Autorica je fonetskih sadržaja Ivančica Banković-Mandić, a urednik e-sadržaja Jasmin Klindžić.

Struktura tečaja

Tečaj se sastoji od 80 lekcija, a predviđeno je trajanje učenja i vježbanja sadržaja pojedinih lekcija 45 minuta. Leksička i gramatička progresija usklađene su s leksičkom i gramatičkom progresijom u udžbeniku *Hrvatski za početnike 1* autorica Čilaš Mikulić, Gulešić Machata, Pasini i Udier.

Phonetic corner

ije / je - review

Listen and repeat!



Vrijeme je lijepo. [ljěpo]

Djevojka je lijepa. [djěvojka] [ljěpa]

Snijeg je bijel. [snjěg] [bjěl]

Question 1 Not yet answered Marked out of 2.00 [Flag question](#) [Edit question](#)

Write everybody's ages in words and put the correct ending (-a, g-e).

Koliko Kristijan ima godina? - Kristijan ima godin .

[Next page](#)

Svaka lekcija ima jasnu strukturu: započinje slušanjem dijaloga ili teksta, nakon čega slijedi čitanje toga dijaloga ili teksta, provjera razumijevanja, uvježbavanje leksika, ponavljanje određenoga leksika i vježbanje izgovora, učenje gramatike, vježbanje gramatike i naposljetku kulturni sadržaj kojim se vrlo jednostavnim jezikom predstavljaju činjenice povezane uz hrvatsku kulturu i svakodnevni život.

Question 1 Not yet answered Marked out of 12.00 [Flag question](#) [Edit question](#)

ime djevojka sjedi vozimo radim nosi zanimanju ja vozi brzo pas Zovem se

Complete the text with the words provided.

Zvonimir. Imam kao jedan hrvatski kralj. Po sam poštar. Svaki dan puno . Moj se zove Maks. Kada dolazim kući, on uvijek moje papuče. Ponekad i gleda mačke, stabla ili ptice. On jako uči. Sada zna tražiti moj ključ. Moja se zove Ksenija. Ona i imamo stan. Moja djevojka ponekad bicikl, a ja vozim motor. Naši susjedi i mi ponekad zajedno bicikl.

Kulturni sadržaji

Učenje novoga jezika neodvojivo je od učenja o kulturi zemlje u kojoj se taj jezik govori. Stoga se, u skladu sa suvremenim glotodidaktičkim načelima, u svim tekstovima i dijalozima pisanim s didaktičkim ciljevima mogu naći činjenice karakteristične za život

u Hrvatskoj ili kulturnu, povijesnu i prirodnu baštinu. Tako se polaznici, osim s načinima oslovljavanja i pozdravljanja, upoznaju i s formulama uljudnoga ophođenja, hrvatskim imenima i prezimenima, državnim simbolima, potom s tipičnim hrvatskim jelima i pićima, tipičnim hrvatskim proizvodima, suvenirima, glavnim gradom s hrvatskim regijama, nacionalnim parkovima, turističkim odredištima itd.

Osobitosti tečaja

Tekstovi kojima je cilj ponajprije predstaviti neku kulturnu osobitost i vježbe izgovora (vježbe pravilnoga izgovora glasova, rečenične intonacije, govornih cjelina, asimilacija u govoru, mjesta naglaska itd.), koje se nalaze u svakoj lekciji, čine ovaj tečaj drukčijim od drugih besplatnih e-tečajeva za samostalno učenje hrvatskoga jezika (npr. *HR4EU, book2*) jer se njime nastoji pružiti mogućnost cjelovita učenja jezika na razini A1.







Ishodi učenja

Nakon što završi cijeli e-tečaj hrvatskoga jezika na razini A1,

polaznik će moći imenovati osnovne predmete i pojave iz svoje neposredne okolice i svakodnevnoga života; jednostavno izraziti svoje osnovne potrebe u svakodnevnim situacijama (pozdravljanje, kupovanje, prehrana, orijentiranje i kretanje u vremenu i prostoru); voditi jednostavan razgovor postavljanjem pitanja i odgovaranjem na pitanja o jednostavnim i dobro poznatim temama; pozdravljati i koristiti se osnovnim ustaljenim izrazima pristojnosti; dati osnovne podatke o sebi i bliskim osobama (ime, prezime, zemlja podrijetla, adresa, bračno stanje, spol, zanimanje i posao, dob) i prepoznati osnovne jednostavne činjenice hrvatske svakodnevne kulture.

U trinaest mjeseci njegova održavanja na tečaj se upisalo više od 2500 polaznika – na tečaj s engleskim sučeljem 2052, a na tečaj sa španjolskim sučeljem 640, iz 109 zemalja sa šest kontinenata, što je za mali jezik kakav je hrvatski velik broj.

Read the verbs and learn their meanings

LJUBITI 	UČITI 	RADITI 
VOZITI 	NOSITI 	GOVORITI 
SJEDITI 	MISLITI 	TRAŽITI 