

# GOSPODARSKI RAZVITAK ĐURĐEVAČKE PODRAVINE

## UVOD

**T**ema ovog rada je prikaz gospodarskih kretanja na području đurđevačke Podravine u razdoblju 1994.-1996. godine. Dolaskom demokracije početkom devedesetih godina mijenja se i dotadašnji gospodarski sustav. Gospodarska kretanja odražavaju se na cjelokupan život dotičnog prostora, a ona su odraz nove političko - teritorijalne podjele Republike Hrvatske i prijelaza iz socijalističkog gospodarstva na tržišno. Podaci o gospodarskim kretanjima odnose se na administrativnu podjelu koja je vrijedila od kraja 1992. godine do 17. 1.1 1997. godine, kad je Đurđevac dobio status grada, a nastale su još i dvije nove općine: Kalinovac i Novo Virje. Ovdje su obrađene općine: Kloštar Podravski, Ferdinandovac, Molve, Đurđevac i Virje. U prvom dijelu obrađeno je gospodarstvo cijelog prostora, a zatim svake općine zasebno, kako bi se dobio uvid u gospodarsku situaciju svake političko-administrativne jedinice. Naglasak je na kretanju broja poduzetnika, obliku vlasništva, gospodarskim granama, nezaposlenosti i otvaranju pitanja budućeg prostornog i gospodarskog razvitka. Glavni cilj ovog rada je da svojom analizom pokuša pridonijeti utvrđivanju trenutačnih gospodarskih problema i pomoći u praćenju stanja u prostoru, kako bi se lakše prišlo afirmaciji i razvoju ovog pretežito ruralnog područja.

## OPĆI GOSPODARSKI RAZVITAK

U promatranom trogodišnjem tranzicijskom razdoblju (1994.-1996.) gospodarstvo je pokazalo određenu vitalnost. Broj malih poduzetnika neprestano se povećava (prema podacima ZAP-a), ali to još uvijek nije zadovoljavajuća dinamika gospodarskog prestrukturiranja. Najveći porast zabilježile su općine Virje i Ferdinandovac, a zatim slijede Kloštar Podravski, Đurđevac i Molve (tablica 1). U čitavom razdoblju broj velikih poduzetnika je ostao isti (10). U Đurđevcu je smješteno 9 velikih poduzetnika, a jedan u Virju. Prema vlasničkoj strukturi prevladava privatno vlasništvo (4), zatim mješovito (3), društveno (2) te zadružno (1). Privatizacija većih gospodarskih subjekata teče usporeno i to je jedan od razloga nedovoljnog gospodarskog razvitka. U 1996. godini samo jedno veliko poduzeće je

iz mješovitog vlasništva prešlo u privatno. U razdoblju siječanj-prosinac 1996. Godine poduzetnici su ostvarili prihode veće za 15,2% nego u istom razdoblju 1995. godine. Promatrajući kretanje prihoda po oblicima vlasništva (grafikon 1) vidljivo je da privatno vlasništvo ostvaruje najveće prihode (62%), koji stalno rastu. Iza privatnog vlasništva po prihodima slijedi zadružno, koje bilježi lagani pad. U mješovitom vlasništvu kontinuirano opadaju prihodi, dok društveno vlasništvo ostvaruje najmanje prihode koji polako rastu.

Kretanje broja malih firmi koje bilježe gubitke oscilira. U gubicima je kroz cijelo razdoblje 48 poduzetnika, što je 1996. godine predstavljalo 25% gospodarskih subjekata. Od tog broja 43 firme su u privatnom, 1 u zadružnom i 3 u mješovitom vlasništvu. Gubici malog poduzetništva ostvaruju se uglavnom u trgovini. Najveći dio gubitaka ostvarila su 2 velika poduzetnika iz Đurđevca (71%). Od velikih poduzetnika gubitke u 1996. godini zabilježio je i jedan industrijski pogon iz Virja.

Da bi se dobila realnija gospodarska slika ovog prostora potrebno je svaku općinu posebno obraditi, uzimajući u obzir sve njezine specifičnosti i karakteristike bitne za budući gospodarski razvoj (grafikon 2). Novom teritorijalnom podjelom 1992. godine dotadašnje općine Đurđevac na 7, a kasnije 9 teritorijalnih jedinica, koje su imale 42 naselja s preko 40 000 stanovnika, htio se prije svega postići policentrični razvoj ovog dijela Podravine. Do tada je većina gospodarskih, društvenih i kulturnih institucija bila smještena u Đurđevcu kao sjedištu te ogromne "države u državi". Čitav taj prostor, osim nekoliko naselja uz Podravsku magistralu, duboko je zahvaćen depopulacijom. Policentričnim razvojem dobiveno je nekoliko inicijalnih žarišta (nukleusa) gospodarskog razvitka, a time će se vjerojatno ako već ne spriječiti bar smanjiti depopulacija i egzodus kojim je ovaj kraj zahvaćen. U daljnjem tekstu pokušat ćemo prikazati po teritorijalnim jedinicama gospodarski razvitak i utjecaj novih žarišta gospodarskog razvitka na okolni prostor koji im gravitira.

**Tablica 1. Broj malih poduzetnika po općinama 1994.-1996. godine**

Općina	1994.	1995.	1996.	index 96/94.
Đurđevac	86	113	108	125
Ferdinandovac	12	16	18	150
Kloštar P.	21	29	30	143
Molve	8	12	10	125
Virje	19	31	30	158
UKUPNO	148	196	201	136

#### GRAD ĐURĐEVAC<sup>1</sup>

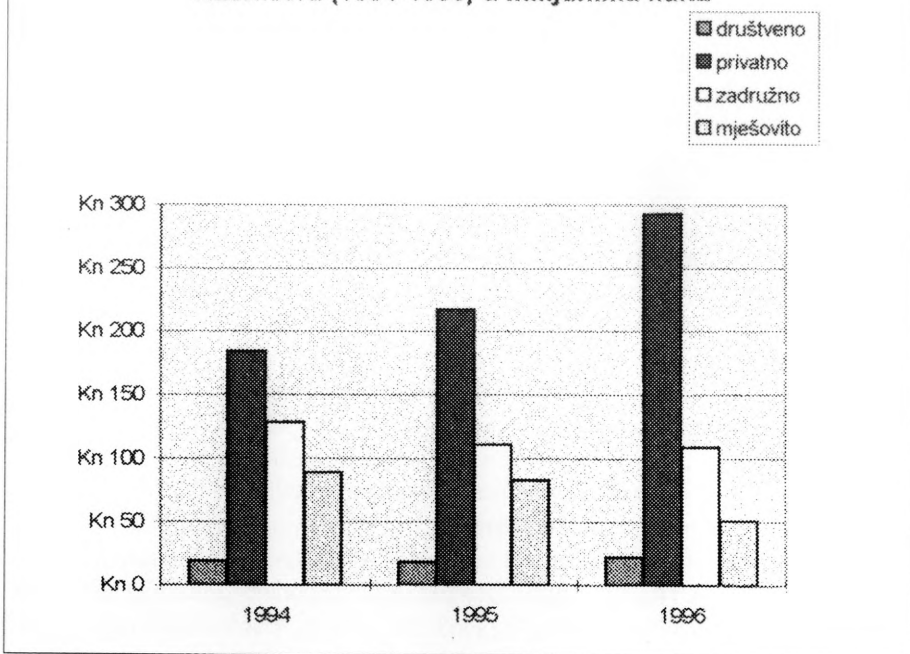
Grad Đurđevac zauzima površinu od 160 km<sup>2</sup>, ima 9430 stanovnika (procjena autora za 31. 3. 1998.), a gustoća naseljenosti iznosi 59 st/km<sup>2</sup>. Osim Đurđevca u grad spadaju i

sljedeća prigradska naselja: Grkine, Severovci, Čepelovac, Budrovac, Mičetinac, Sirova i Suha Katalena i Sveta Ana. Sva ova naselja duboko su zahvaćena procesima depopulacije, stanovništvo se isključivo bavi poljoprivredom i ta naselja nemaju nikakvu drugu gospodarsku i prostornu funkciju. Stanovništvo je vezano uz Đurđevac, koji sa svojim funkcijama djelomično zadovoljava potrebe cijelog prigradskog područja. Koliko je opravdano izdvajanje naselja Kalinovac i osnivanje istoimene općine vidjet će se nakon nekoliko godina.

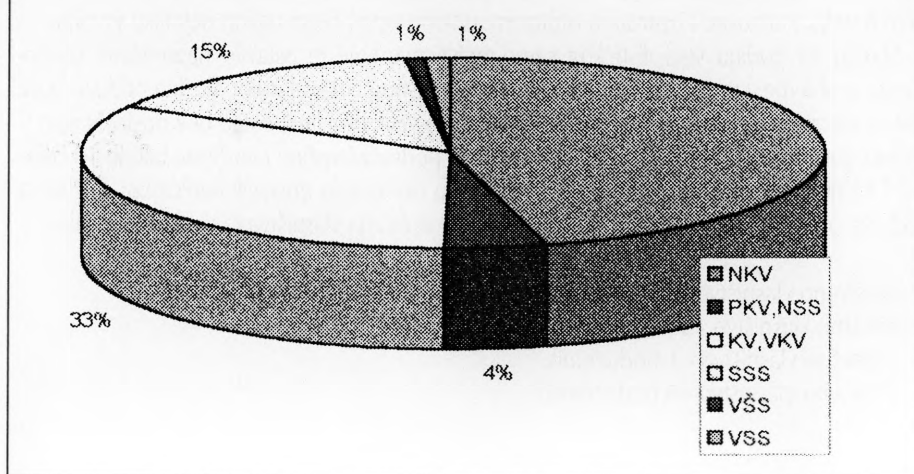
Nakon 45 godina socijalističkog samoupravljanja, koje je ostavilo nagomilane gospodarske probleme, krenulo se 1990. na izgradnju tržišnog gospodarstva. Većina poduzeća oz bivšeg sustava propala je ili je u stečaju, tako da je velik broj ljudi ostao bez posla. Nakon 6 godina gospodarske tranzicije u 1995. godini na području općine Đurđevac bilo je 10 velikih i 113 malih poduzetnika (tu su ubrojeni samo oni koji su dostavili nadležnim službama podatke o poslovanju). Veliki poduzetnici prema oblicima vlasništva razvrstani su ovako:

- društveno vlasništvo - 2 poduzetnika
- privatno vlasništvo - 3 poduzetnika
- zadružno vlasništvo - 1 poduzetnik
- mješovito vlasništvo - 4 poduzetnika

**Grafikon 1: Ukupni prihodi po oblicima vlasništva (1994-1996) u milijunima kuna**

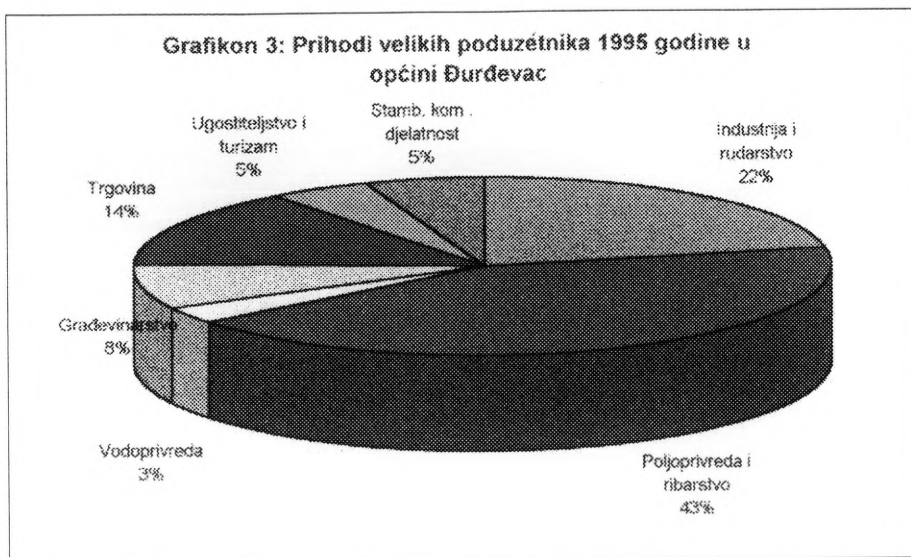


**Grafikon 2: Nezaposlene osobe Đurđevačke Podravine po kvalifikaciji krajem lipnja 1998. godine**



Izvori: 1

Većina malih poduzeća je u privatnom vlasništvu. U odnosu na 1994. godinu broj velikih i srednjih poduzetnika ostao je isti, a broj malih poduzetnika povećao se za 27 (31,4%). Ukupan prihod srednje velikih i velikih poduzetnika smanjio se u odnosu na 1994. godinu za 2,2 %, a iznosio je 201 mil. kuna. Prihod malih poduzetnika se istovremeno povećao za 13%, popevši se na 120 mil. kuna. Dakle, ukupan broj poduzetnika se povećao za 3%, a ukupni prihodi za 4,3%. Najveća dobit ostvarena je u privatnom i zadružnom vlasništvu. Gledajući strukturu vlasništva velikih i srednjih poduzetnika najveće prihode imaju u mješovitom vlasništvu, a najmanje oni u društvenom vlasništvu. U odnosu na 1994. godinu samo su poduzetnici u privatnom vlasništvu ostvarili veću dobit (6,8%), najveći pad bilježe poduzeća u društvenom vlasništvu (-10%). Kod malih poduzetnika najveće prihode su također ostvarili privatni poduzetnici (80%), a u odnosu na prethodnu godinu oni su porasli 22%. Gledajući ostvarene prihode prema pojedinim djelatnostima, najveće prihode kod velikih poduzetnika ostvaruju oni koji se bave poljoprivredom (42,5%). Oni ujedno jedini i bilježe porast prihoda u odnosu na prethodnu godinu. Najveći udio ima Poljoprivredna zadruha Đurđevac (u 1997. godini ova tvrtka po ostvarenoj dobiti je na 6. mjestu u županiji). Zatim slijede industrija (21,8%), trgovina (14,1%) i građevinarstvo (8,1%). Kod malih poduzetnika najveći prihodi ostvaruju se u trgovini (47,6%), financijskim i drugim uslugama (12,0%) i građevinarstvu (10,6%). Najveći udio u ukupnim prihodima ostvarili su poduzetnici u poljoprivredi (28,7%), trgovini (26,7%) i industriji (17,6%). Đurđevac je i dalje gospo-



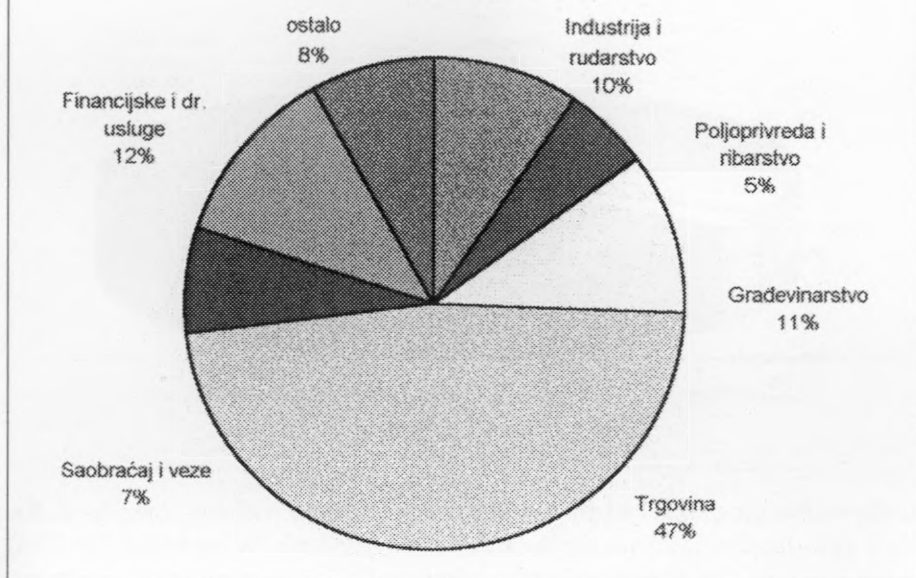
darsko središte ovog dijela Podravine, s 58% poduzeća. Prema podacima statističke službe 31. 3. 1996. u općini Đurđevac bilo je ukupno 5041 zaposlenih. Od tog broja 3764 (75%) bilo je zaposleno u poduzećima i javnom sektoru, a 1277 (25%) osoba radilo je u privatnom sektoru. U industriji i rudarstvu bilo je 1255 zaposlenih (25%). Prema podacima za 1996. g. najviše zaposlenih djelatnika bilo je u drvenoj industriji Bilo - 394. Slijede građevinsko poduzeće Bilo-Podravina sa 175 djelatnika, Poljoprivredna zadruga Đurđevac 150, HTT Picok 100 itd. Ukupno je bilo 10 poduzeća s više od 25 zaposlenih, s ukupno 1183 djelatnika.

Gospodarstvo Đurđevca je diverzificirano i ne prevladava ni jedna gospodarska grana. Gledajući u apsolutnim i relativnim brojkama, Grad Đurđevac ima najviše nezaposlenog stanovništva u đurđevačkoj Podravini. Ima nekoliko razloga: najbrojnija i najmlađa populacija, mali dio stanovništva radi isključivo u poljoprivredi, veliki udio populacije sa srednjom stručnom spremom, loše poslovanje velikih gospodarskih pogona iz bivšeg sustava i sl. S obzirom na taj veliki demografski potencijal ovaj prostor gospodarski je neiskorišten. Novim prostornim planom Republike Hrvatske Đurđevac bi trebao postati jedan od onih manjih gradova koji bi bili nositelji razvitka zemlje. Da bi to postao treba zadržati visokoobrazovni mladi kadar, jer samo on može biti inicijator daljeg razvitka grada.

**Tablica 2. Pregled broja osoba s prebivalištem u Gradu Đurđevcu koje traže zaposlenje u lipnju 1998. godine**

UKUPNO	NKV	PKV, NSS	KV, VKV	SSS	VŠS	VSS
645	288	28	202	111	9	7

**Grafikon 4: Prihodi malih poduzetnika općine Đurđevac  
1995 godine**



Izvori: 6, 7

## OPĆINA KLOŠTAR PODRAVSKI

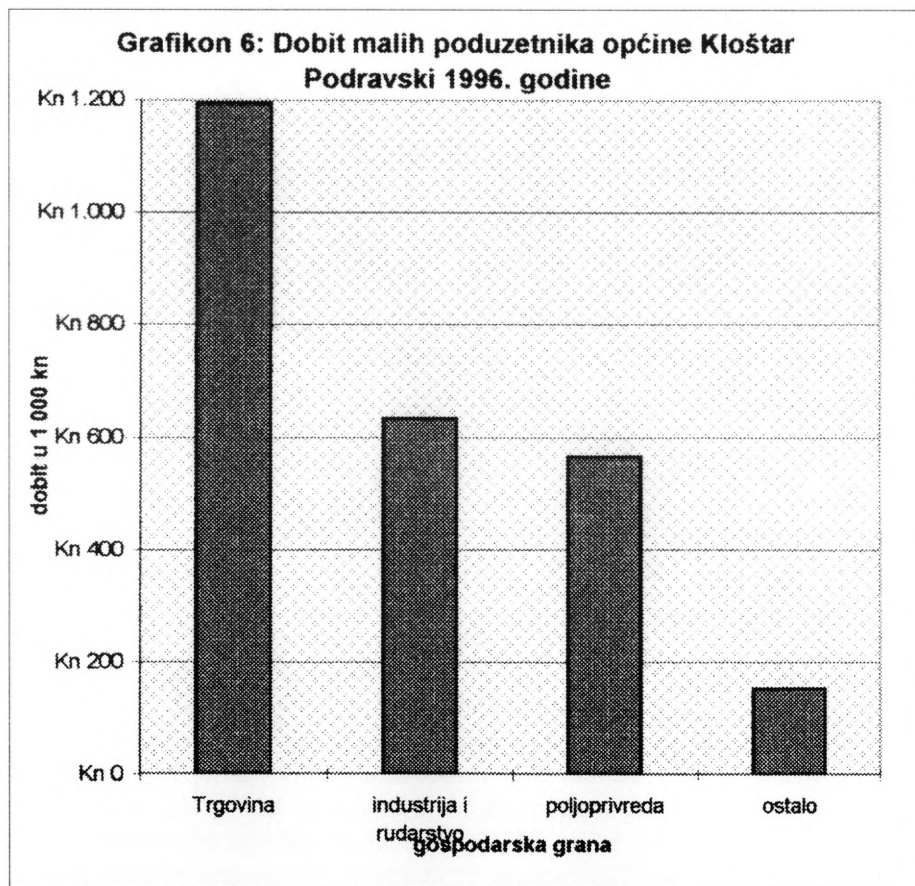
Općina Kloštar Podravski zauzima 80,14 km<sup>2</sup>, ima 5535 stanovnika (1998. godine), a gustoća naseljenosti iznosi 69 st/km<sup>2</sup>. Općina obuhvaća sljedeća naselja: Kloštar Podravski, Budančevica, Prugovac, Kozarevac i Podravske Sesvete. Kloštar Podravski ima izvrsne preduvjete za gospodarski i opći razvitak (pogodan prometni položaj, infrastruktura, porast broja stanovnika...). U odnosu na većinu naselja ovog kraja Budančevica i Kloštar Podravski u razdoblju 1981. - 1991. godine bilježi porast stanovnika.

Kad je ovaj prostor bio u sklopu općine Đurđevac, tu je postojalo nekoliko manjih industrijskih pogona, tako da je ovdje i prije gospodarske tranzicije postojala jaka industrijska i obrtnička tradicija. U općini je konstantan porast broja malih poduzetnika, a u promatranom trogodišnjem razdoblju 1994.-1996. godine bilježi porast od 43% (porast s 21 na 30 poduzetnika). Najveću dobit u 1996. godini ostvarili su u trgovini (47%), industriji i rudarstvu (25%), poljoprivredi (22%) itd. Osim u Kloštru i Budančevici, poduzetništvo se razvija i u ostalim naseljima: dosta poljoprivrednih poduzetnika počelo je na većim površinama uzgajati povrće i voće, tu je "Mlin" iz Podravskih Sesveta itd. Ostale gospodarske grane malog poduzetništva sudjeluju u ukupnoj dobiti neznatno. Najveće gubitke ostvaruju industrija i rudarstvo (48%) i trgovina (41%). U 1995. godini 7 privatnih firmi ostvarilo je gubitak i 1 u

zadružnom vlasništvu, a u 1996. gubitak je ostvarilo 5 privatnih firmi. Nezaposlenost je u stalnom porastu. Više od 50% nezaposlenog stanovništva čini nekvalificirana radna snaga, od čega 44% otpada na žene.

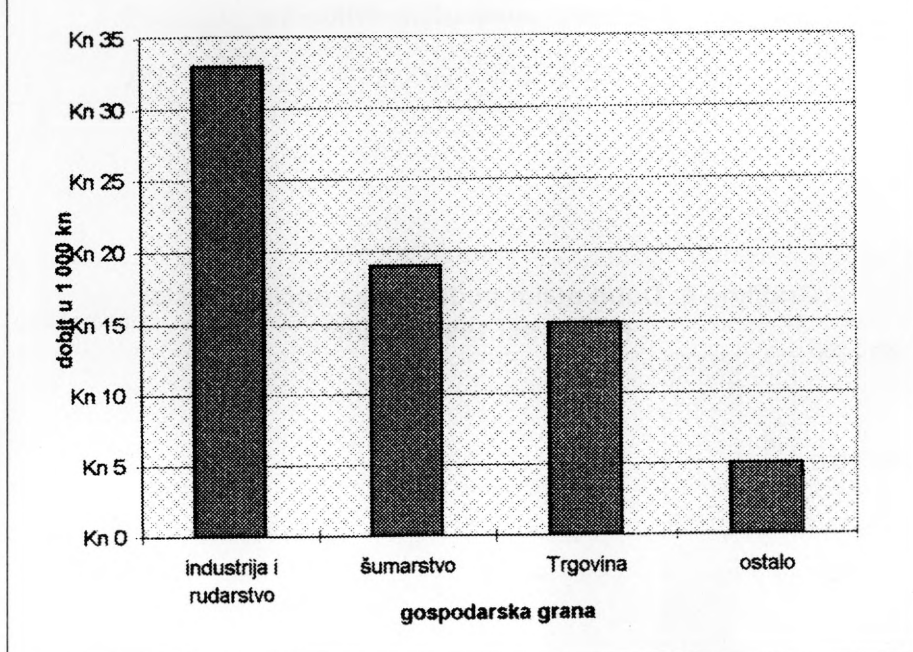
**Tablica 3. Pregled broja osoba s prebivalištem u općini Kloštar Podravski koje traže zaposlenje u lipnju 1998. godine**

UKUPNO	NKV	PKV, NSS	KV, VKV	SSS	VŠS	VSS
305	156	14	97	32	3	3



Izvori 6, 7

**Grafikon 5: Dobit malih poduzetnika općine  
Molve 1996 godine**



Izvori: 6, 7

## OPĆINA MOLVE

Općina Molve ima 2244 stanovnika (1998. godine). Općini pripadaju sljedeća naselja: Molve, Molve Grede, Repaš te vikend naselje Čingi-Lingi.

Broj poduzetnika u razdoblju 1994.-1995. godine povećao se s 8 na 12 (50%), da bi se u 1996. godini smanjio na 10. Sve firme su u privatnom vlasništvu. Prihodi stalno rastu, a dobit je opala u 1996. godini zbog manjeg broja firmi koje su pozitivno poslovale. U 1995. i 1996. godini 4 firme su poslovale s gubitkom. Najveća dobit ostvaruje se u malim industrijskim pogonima (46%), a zatim slijede šumarstvo (27%) i trgovina (21%). To je jedina općina gdje trgovina nije vodeća grana gospodarstva po ostvarenoj dobiti, a i gubici se ostvaruju samo u trgovini. Prosperitet općine osiguravaju prihodi od rente koju za eksploataciju daje INA. Dio rente trebalo bi usmjeriti izravno obrtnicima u obliku veoma povoljnih kredita, kojih danas nema, a to bi ujedno bio i zalag za sigurnu budućnost ove općine.

Više od 50% nezaposlenih sačinjava nekvalificirana radna snaga. Na žene otpada 43%



nezaposlenih osoba. Dosta visok je postotak nezaposlenih sa srednjom stručnom spremom (18%). Ova općina je primjer opravdanosti osnutka malih općina, a to se najbolje vidi po izgrađenoj infrastrukturi i promjeni fizionomije središta naselja Molve (zahvaljujući prihodi-  
ma od rente).

**Tablica 4. Pregled broja osoba s prebivalištem u općini Molve koje traže zaposlenje u lipnju 1998. godine**

UKUPNO	NKV	PKV, NSS	KV, VKV	SSS	VŠS	VSS
115	60	7	24	21	1	2

#### OPĆINA FERDINANDOVAC

Općina Ferdinandovac, izdvajanjem 1997. godine iz svog sastava naselja Batinske i Novo Virje, izgubila je dio svojih gospodarskih i demografskih potencijala. Procjena broja stanovnika za 31. 3. 1998. godine: 2160 stanovnika. Danas općinu Ferdinandovac sačinjavaju naselja Ferdinandovac i Brodić. Ferdinandovac ima izvrstan pogranični položaj koji bi trebao gospodarski valorizirati.

U promatranom razdoblju, kad se navedeno izdvajanje još nije dogodilo, povećao se broj malih poduzetnika s 12 na 18 (50%), što znači da je općina Ferdinandovac imala uz Virje najveću gospodarsku propulzivnost. Firma u zadružnom vlasništvu ostvaruje najveće prihode koji kontinuirano opadaju, a gubici se iz godine u godinu gomilaju. Privatni poduzetnici bilježe stalan porast ukupnih prihoda. U 1995. jedna privatna, a u 1996. godini 3 privatne firme ostvarili su gubitak. Najvažnija gospodarska grana s obzirom na ostvarenu dobit je trgovina (49%), slijede ugostiteljstvo (77%) i poljoprivreda (58%). Ukupna dobit raste, a prihodi opadaju. Potrebno je kreditirati proizvodni i poljoprivredni obrt.

Najveći dio nezaposlenih sačinjava nekvalificirana radna snaga (40%), a žene čine 47% nezaposlenog stanovništva.

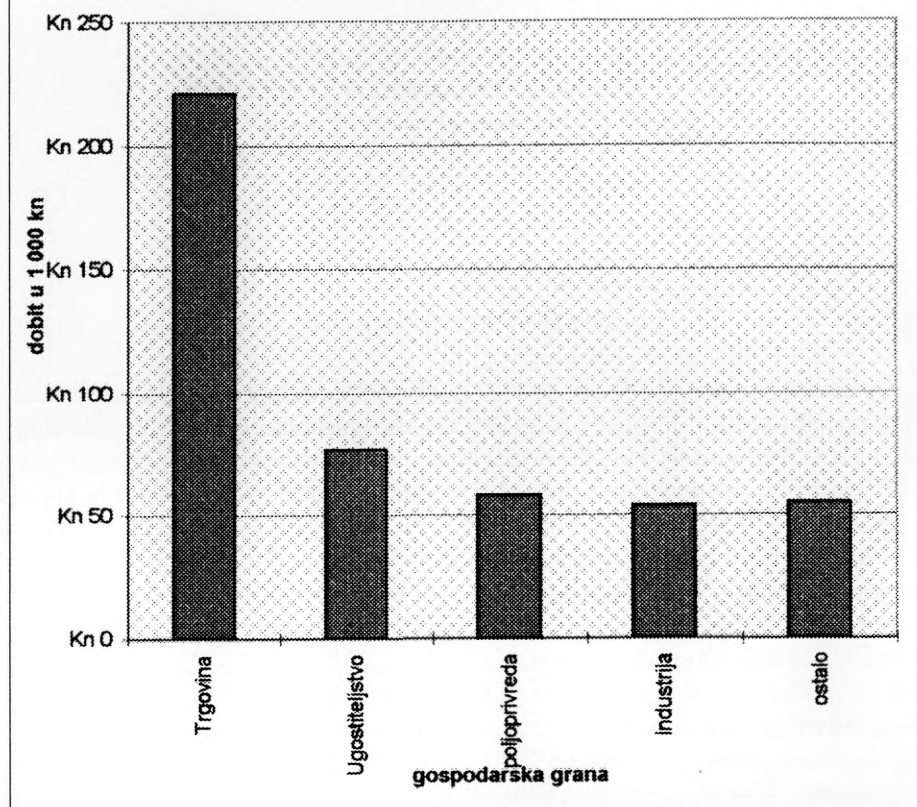
**Tablica 5. Pregled broja osoba s prebivalištem u općini Ferdinandovac koje traže zaposlenje u lipnju 1998. godine**

UKUPNO	NKV	PKV, NSSKV, VKV	SSS	VŠS	VSS
131 52	6	46 24	1	2	

#### OPĆINA VIRJE

Općina Virje zauzima 78,22 km<sup>2</sup>, ima 5162 stanovnika (1998. godine), gustoća naseljenosti 66 st/km<sup>2</sup>. Općini pripadaju sljedeća naselja: Virje, Hampovica, Rakitnica, Donje

**Grafikon 7: Dobit malih poduzetnika općine Ferdinandovac 1996. godine**

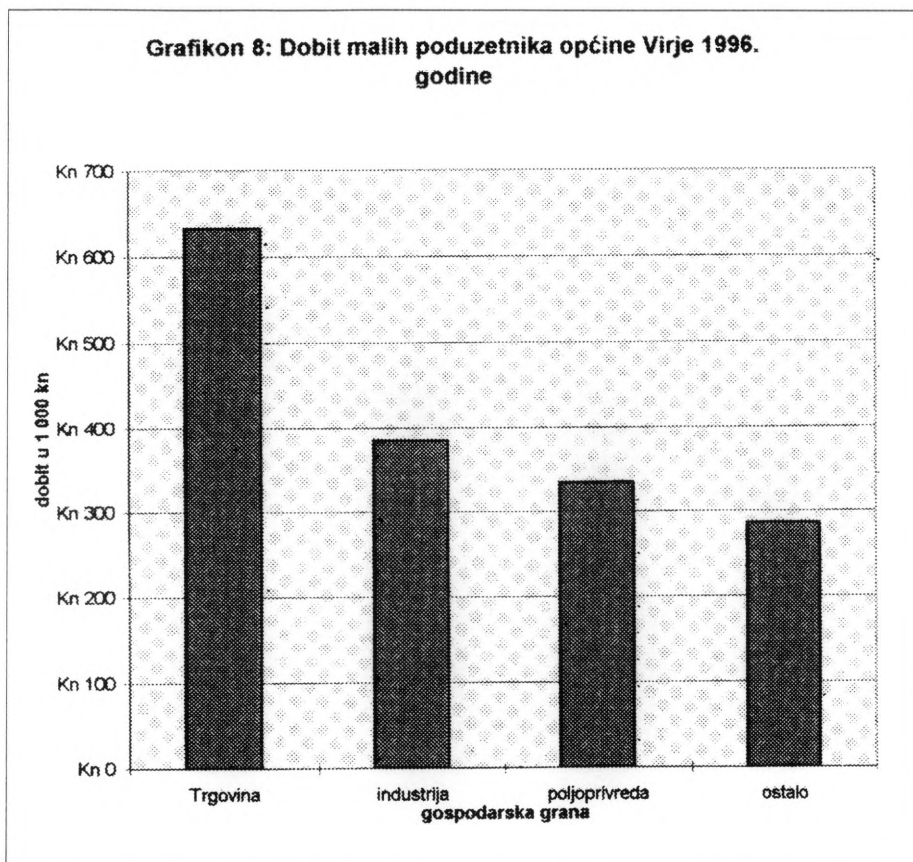


Zdjelice, Miholjanec i Šemovci.

U prošlom sustavu Virje je bilo sjedište nekoliko većih firmi koje su danas sve nestale ili su u stečaju. Danas je Virje općina koja pokazuje najveću gospodarsku propulzivnost (ne računajući Đurđevac). Ipak je Virje naselje s dugogodišnjom obrtničkom tradicijom koja se opet budi. Broj malih poduzetnika u promatranom razdoblju povećao se s 19 na 30 (58%). S obzirom na dobit najvažnija djelatnost je trgovina (39%), industrija (24%) i poljoprivreda (21%). Gospodarstvo je diverzificirano, ali ostvarena dobit nije zadovoljavajuća. Kao i u drugim općinama, nema akumulacije vlastitog kapitala koji bi omogućio ulaganje u modernu tehnologiju i proširivanje postojeće proizvodnje. U 1995. privatnih 6 firmi, a u 1996. godini 1 velika i 4 (3 u trgovini) male privatne firme ostvaruju gubitak. Najveći dio nezaposlenog stanovništva čini nekvalificirana radna snaga (62%). U ukupnom broju nezaposlenih udio žena je 55%.

Tablica 6. Pregled broja osoba s prebivalištem u općini Virje koje traže zaposlenje u lipnju 1998. godine

UKUPNO	NKV	PKV, NSSKV, VKV	SSS	VŠS	VSS
294 138	10	101 43	0	2	



## ZAKLJUČCI

U razdoblju od 1994. do 1996. Godine gospodarstvo na području đurđevačke Podravine nije zabilježilo neki značajni porast. Početna gospodarska inicijativa pomalo je splasnula, u zadnjih godinu dana broj nezaposlenih enormno se povećao (6%), a uvođenjem PDV-a još više malih poduzetnika zbog opće nelikvidnosti bit će prisiljeno zatvoriti svoje firme. Veliki industrijski pogoni iz prošlog sustava predstavljaju svojim neefikasnim poslovanjem najveću

zapreku nekom većem gospodarskom uzletu. Vlasnička struktura tih poduzeća jedno je od ključnih pitanja, jer firme u mješovitom vlasništvu ostvaruju najveće gubitke. Zbog toga današnje gospodarstvo ovisi o uspješnosti malih i srednjih obrtnika, koji bilježe u globalu gospodarski rast i oni predstavljaju budućnost ovog prostora. Najveći problem predstavlja nedostatak svježeg kapitala koji bi dao gospodarski zamah poduzetništvu. Vlastita akumulativna sredstva su premala ili ih gotovo i nema, a strani kapital još ne dolazi.

Loša strana malog poduzetništva je ta što je mnogo poduzetnika otvorilo firme koje se bave isključivo trgovinom ili ugostiteljstvom, a malih proizvodnih pogona otvara se veoma malo, tako da ih neke općine i nemaju. Trgovina je djelatnost koja ostvaruje velike gubitke, a zapošljava mali broj ljudi. Na ovom području uočava se nedostatak jedne velike firme koja bi zaposlila nezaposlenu niskokvalificiranu i nekvalificiranu žensku radnu snagu (tekstilna ili obućarska industrija). Veliki problem predstavlja struktura nezaposlenog stanovništva (nekvalificirana radna snaga), a istovremeno mladi visokoškolorani kadar ne može naći posao, tako da većina ostaje u Zagrebu ili se zaposli u Koprivnici. Da bi se poboljšala gospodarska situacija potrebno je:

- Osigurati svježi kapital
- Što prije donijeti nove prostorne planove općina i gradova
- Da općine i gradovi djelomično financiraju novu katastarsku izmjeru na svom prostoru
- Kreditirati obrtnike koji imaju ili će otvoriti male industrijske proizvodne pogone
- Pristupiti problemu napuštenih stambenih i gospodarskih imanja
- Vraćanje identiteta kako cijelom ovom prostoru tako i svakom naselju
- Zaustaviti odljev visokoobrazovanih mladih ljudi

#### **Bilješke:**

1. Statistički podaci za 1994, 1995. i 1996. Odnose se na još tada postojeću općinu Đurđevac, kad još iz nje nije izdvojena općina Kalinovac.

#### **Literatura i izvori:**

1. Hrvatski zavod za zapošljavanje, Bilten, Područna služba Križevci, broj 6, srpanj 1998.
2. Popis stanovništva 1981., Stanovništvo po naseljima, općinama i zajednicama općina. Dokumentacija 553, RZSSRH, Zagreb, 1984.
3. Popis stanovništva 1991., Narodnosni sastav stanovništva Hrvatske po naseljima. Dokumentacija 881, RZSSRH, Zagreb, 1992.
4. ZAP Bjelovar: Informacija o rezultatima poslovanja poduzetnika za razdoblje siječanj-prosinac 1995. godine, na području općina Đurđevac, Ferdinandovac-Brodić, Molve, Kloštar Podravski i Virje, kolovoz 1996., Bjelovar.
5. ZAP Bjelovar: Informacija o rezultatima poslovanja poduzetnika za razdoblje siječanj-prosinac 1996. godine, na području općina Đurđevac, Ferdinandovac-Brodić, Molve, Kloštar Podravski i Virje, kolovoz 1997., Bjelovar.

**Mladen Matica**

***Wirtschaftliche Entwicklung des Gebiets von Podravina um Đurđevac***

Das Thema dieser Arbeit ist eine Darstellung wirtschaftlicher Verhältnisse in der Region von Podravina um Đurđevac zwischen 1994 und 1996. Nach den ersten demokratischen Wahlen in Kroatien Anfang der 90er Jahre veränderte sich auch das bisherige Wirtschaftssystem in der Region. Die wirtschaftlichen Verhältnisse wirkten sich auf das gesamte Leben in der Region aus, und in ihnen spiegeln sich die neue politisch-territoriale Einteilung der Republik Kroatien sowie der Übergang von einer sozialistischen in die Marktwirtschaft wieder. Die Angaben über die wirtschaftlichen Verhältnisse beziehen sich auf die administrative Einteilung, die von Ende 1992 bis zum 17. Januar 1997 aktuell war, als Đurđevac der Status einer Stadt eingeräumt wurde und zwei neue Gemeinden gegründet wurden: Kalinovac und Novo Virje. In dieser Arbeit wurden die Gemeinden Kloštar Podravski, Ferdinandovac, Molve, Đurđevac und Virje behandelt. Im ersten Teil der Arbeit wurde die Wirtschaft der gesamten Region behandelt, sodann die Wirtschaft in den jeweiligen Gemeinden, so daß man Einsicht in die wirtschaftliche Lage einer jeden politisch-administrativen Einheit bekommen konnte. Besprochen werden die Dynamik der Anzahl von Unternehmern, die Eigentumsform, Wirtschaftszweige, Arbeitslosigkeit. Aufgeworfen wird die Frage der künftigen räumlichen und wirtschaftlichen Entwicklung. Das Hauptanliegen dieser Arbeit ist, durch eine Analyse zur Identifikation aktueller wirtschaftlicher Probleme beizutragen, um eine Affirmation und Entwicklung dieser zumeist ruralen Region zu erleichtern.