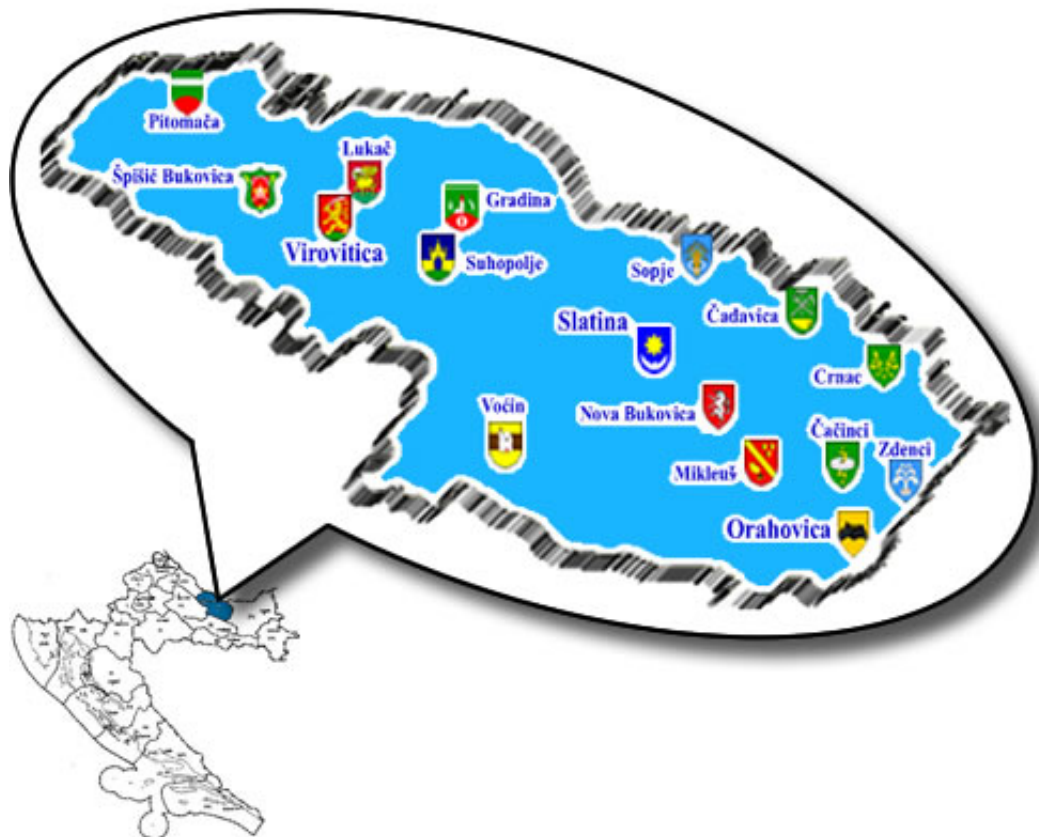


Opći pokazatelji o Virovitičko - podravskoj županiji (Background Information on Virovitica-Podravina County)

Miroslav Venus

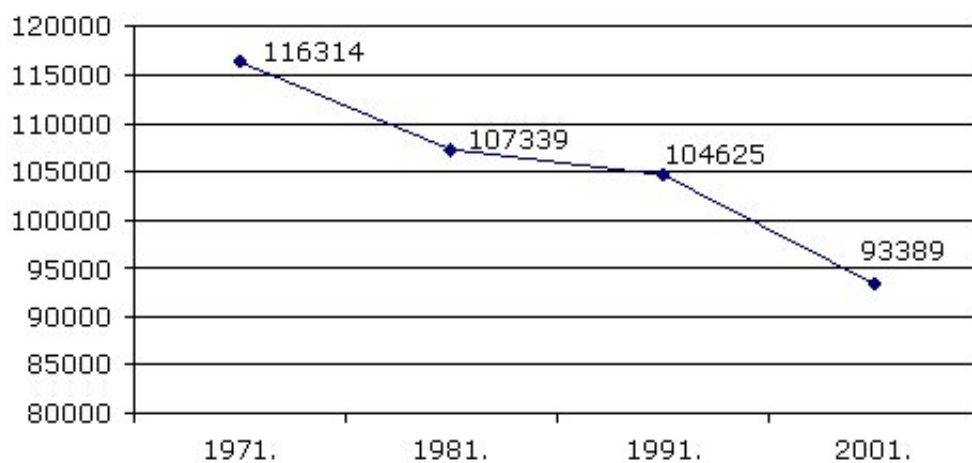
Zavod za javno zdravstvo "Sveti Rok" Virovitičko - podravske županije



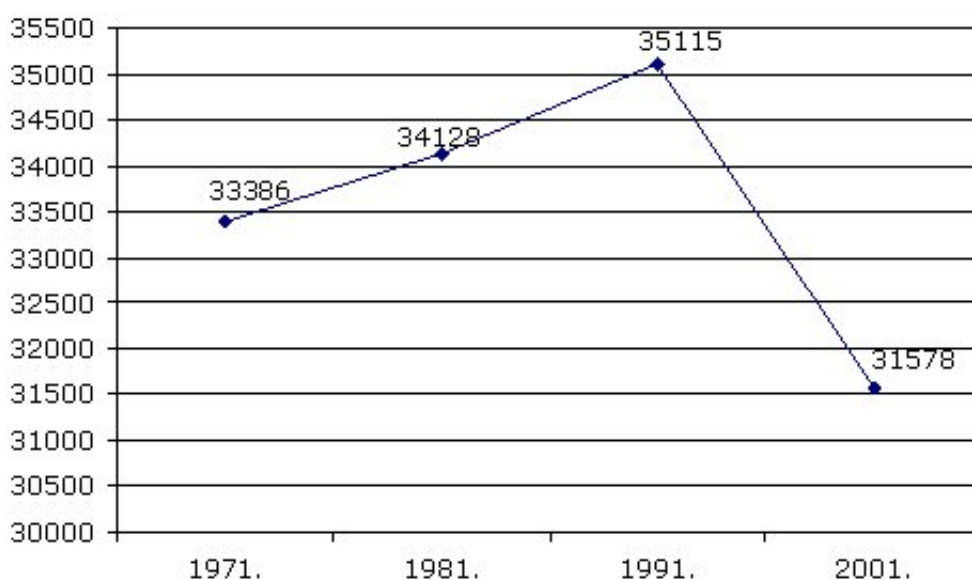
Ukupan broj stanovnika i privatnih kućanstava županije po gradovima i općinama (popis 2001.)

		UKUPAN BROJ STANOVNIŠTVA	BROJ PRIVATNIH KUĆANSTAVA
ŽUPANIJA	VIROVITIČKO PODRAVSKA	93,389	31,578
GRADOVI	ORAOVICA	5,792	2,019
	SLATINA	14,819	4,946
	VIROVITICA	22,618	7,743
OPĆINE	CRNAC	1,772	661
	ČAČINCI	3,308	1,174
	ČAĐAVICA	2,394	924
	GRADINA	4,485	1,476
	LUKAČ	4,276	1,393
	MIKLEUŠ	1,701	559
	NOVA BUKOVICA	2,096	755
	PITOMAČA	10,465	3,435
	SOPJE	2,750	882
	SUHOPOLJE	7,524	2,629
	ŠPIŠIĆ BUKOVICA	4,733	1,548
	VOĆIN	2,421	656
	ZDENCI	2,235	778

Usporedba ukupnog broja stanovnika po popisima (od 1971. do 2001.)



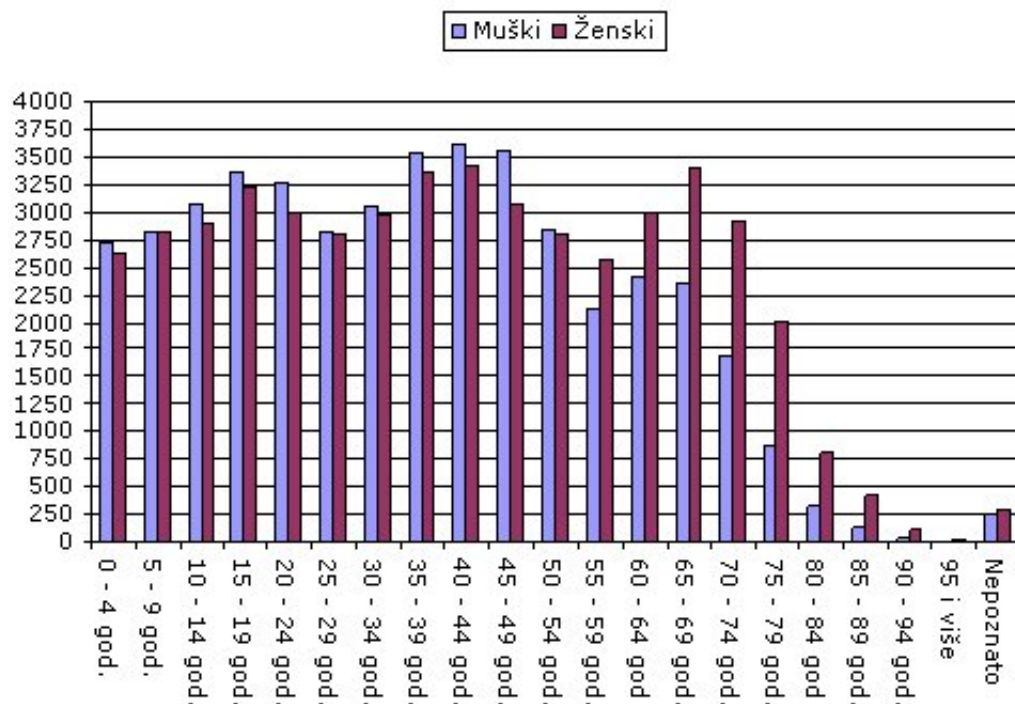
Usporedba broja privatnih kućanstava po popisima (od 1971. do 2001.)



Ukupan broj stanovnika županije prema spolu i starosti

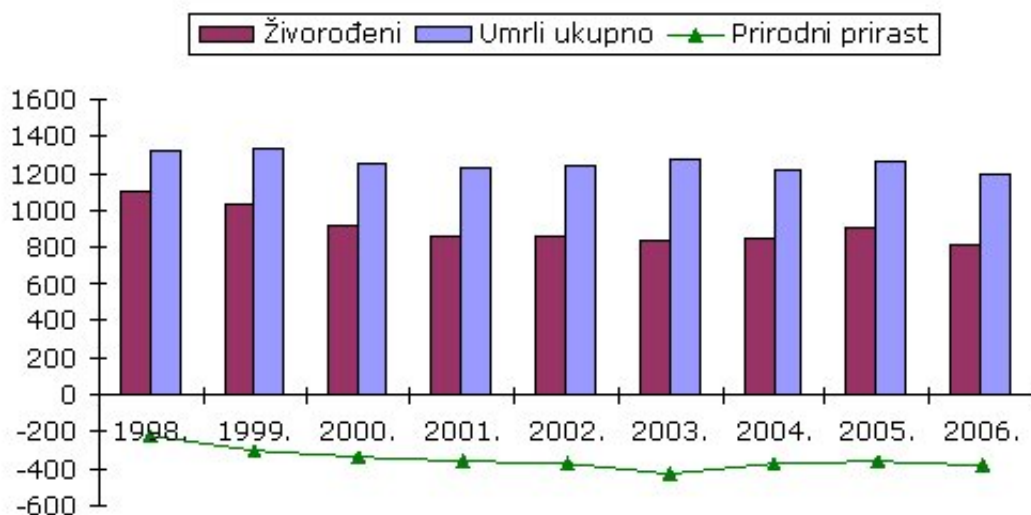
STAROST	ŽUPANIJA		SPOL	
	UKUPNO	MUŠKI	ŽENE	
	93,389	44,846	48,543	
0 - 4 god.	5,348	2,716	2,632	
5 - 9 god.	5,644	2,814	2,830	
10 - 14 god.	5,970	3,069	2,901	
15 - 19 god.	6,586	3,358	3,228	
20 - 24 god.	6,266	3,270	2,996	
25 - 29 god.	5,621	2,822	2,799	
30 - 34 god.	6,030	3,047	2,983	
35 - 39 god.	6,908	3,542	3,366	
40 - 44 god.	7,038	3,621	3,417	
45 - 49 god.	6,627	3,562	3,065	
50 - 54 god.	5,633	2,839	2,794	
55 - 59 god.	4,688	2,127	2,561	
60 - 64 god.	5,419	2,423	2,996	
65 - 69 god.	5,757	2,353	3,404	
70 - 74 god.	4,586	1,677	2,909	
75 - 79 god.	2,883	867	2,016	
80 - 84 god.	1,136	322	814	

85 - 89 god.	542	126	416
90 - 94 god.	145	38	107
95 i više	14	4	10
Nepoznato	548	249	299



Prirodno kretanje stanovništva od 1998. do 2006. godine

	1998.	1999.	2000.	2001.	2002.	2003.	2004.	2005.	2006.
ROĐENI UKUPNO	1107	1044	934	868	874	844	848	912	821
ŽIVOROĐENI	1104	1040	925	867	867	843	846	910	816
MRTVOROĐENI	3	4	9	1	7	1	2	2	5
UMRLI UKUPNO	1323	1335	1255	1226	1238	1273	1218	1268	1202
UMRLA DOJENČAD	6	9	12	5	6	5	12	3	3
PRIRODNI PRIRAST	-219	-295	-330	-359	-371	-430	-372	-358	-386



Broj zdravstvenih ustanova u Virovitičko – podravskoj županiji u 2007. godini

Naziv	Broj
Privatne ginekološke ordinacije	3
Poliklinike	3
Privatne ordinacije medicine rada	2
Privatne ordinacije opće medicine	31
Privatne stomatološke ordinacije	26

Specijalističke privatne ordinacije	5
Ustanova za zdravstvenu njegu u kući	6
Ljekarne	12
Opća bolnica	1
Dom zdravlja	1
Zavod za javno zdravstvo	1

Izvori:

- Državni zavod statistiku

Kontakt:

mr.sc. Miroslav Venus, dr.med. spec.epidemiolog
[Zavod za javno zdravstvo "Sveti Rok" Virovitičko-podravske županije](#)
33000 Virovitica, Gajeva 21
Tel: 033/727-031 Fax: 033/727-032
e-mail: ravnatelj@zzjvzp.hr