

Usporedba odabranih pokazatelja SZO "Zdravlje za sve" (Health for All)

Marina Stanković Gjuretek

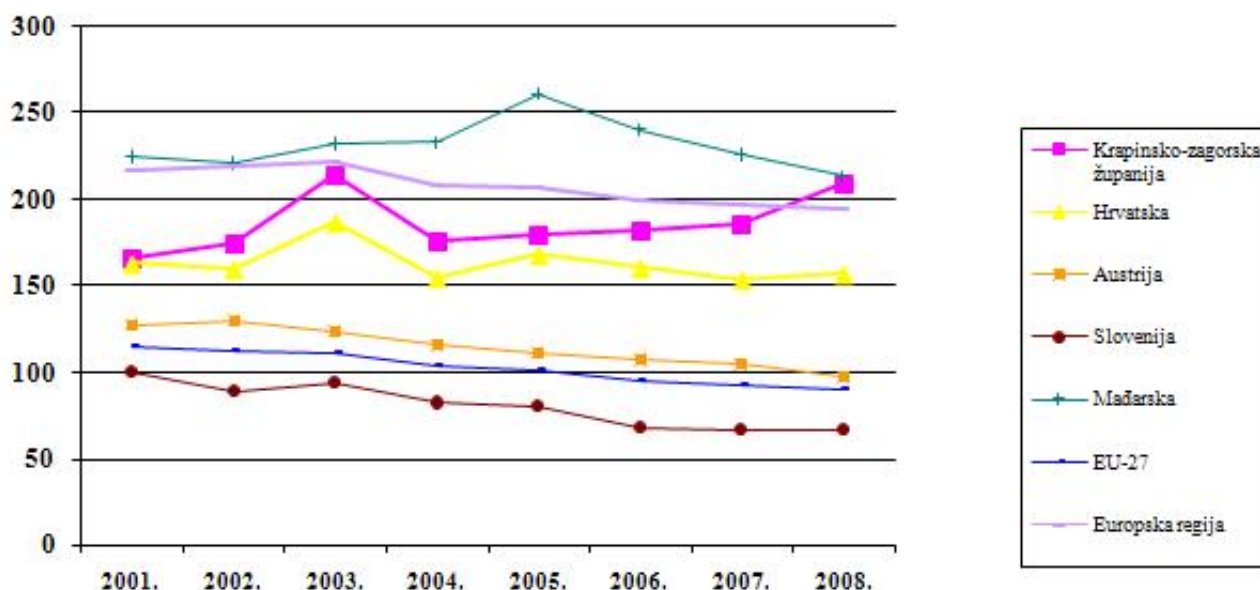
Zavod za javno zdravstvo KZŽ, Služba za socijalnu medicinu i javno zdravstvo

Svjetska zdravstvena organizacija u svom programu «Zdravlje za sve» (Health for All) definira zdravstvene pokazatelje, način praćenja i usporedbe među zemljama. U skladu s tim prikazani su i uspoređeni podaci za Krapinsko-zagorsku županiju. Korišteni su podaci o mortalitetu Državnog zavoda za statistiku i Popisa stanovništva 2001. godine. Stope su standardizirane na standardnu europsku populaciju.

Standardizirane stope smrtnosti (SSS) od ishemične bolesti srca za sve dobi u Krapinsko-zagorskoj županiji više su od stopa za Hrvatsku koja bilježi lagani trend pada. Slovenija, Austrija i 27 zemalja europske unije bilježe stalan trend pada i značajno niže stope smrtnosti od Hrvatske (grafikon 1.).

Grafikon 1.

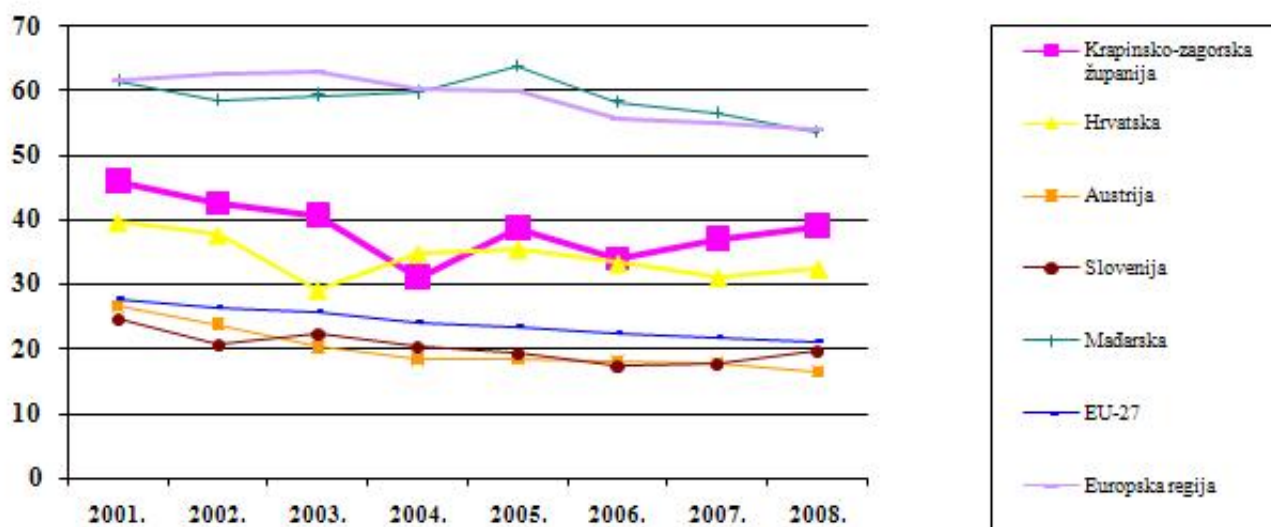
Standardizirana stopa smrtnosti od ishemične bolesti srca,
na 100.000 stanovnika



Kada se usporede SSS od ishemične bolesti srca za dob do 64 godine pokazatelji za Krapinsko-zagorsku županiju su nešto viši od hrvatskog prosjeka s iznimkom 2004. godine kada je stopa nešto niža i 2006. kada su stope identične. Slovenija, Austrija i zemlje Europske unije imaju znatno niže stope od Hrvatske (grafikon 2.).

Grafikon 2.

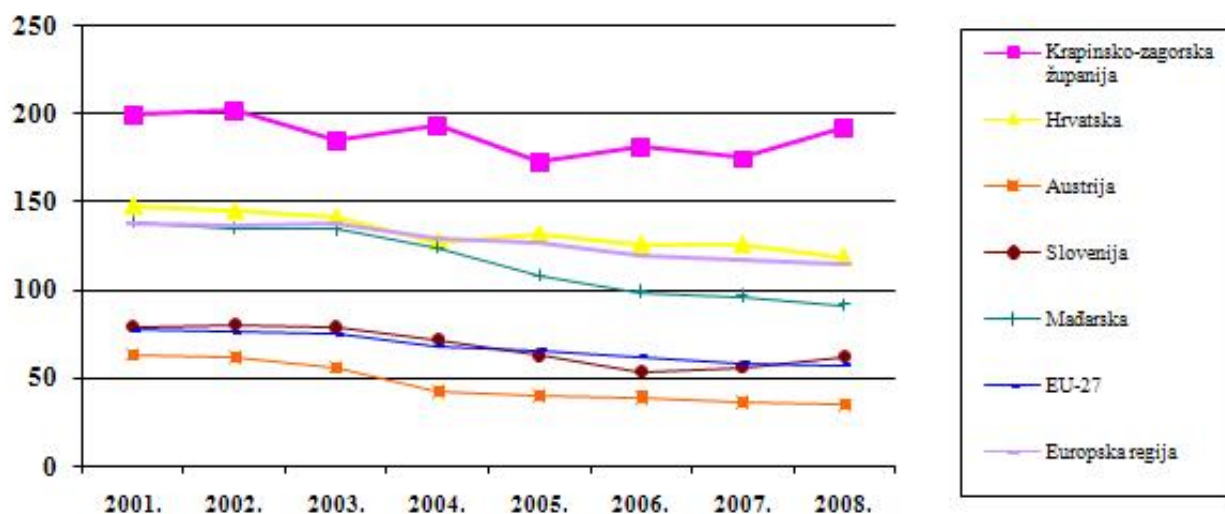
Standardizirana stopa smrtnosti od ishemične bolesti srca za dob 0-64 godina, na 100.000 stanovnika



SSS od cerebrovaskularnih bolesti u Krapinsko-zagorskoj županiji u promatranom periodu su značajno više od svih promatranih zemalja i Hrvatske (grafikon 3.) Za dob do 64 godine također bilježimo veću stopu te nema značajnijeg silaznog trenda (grafikon 4.).

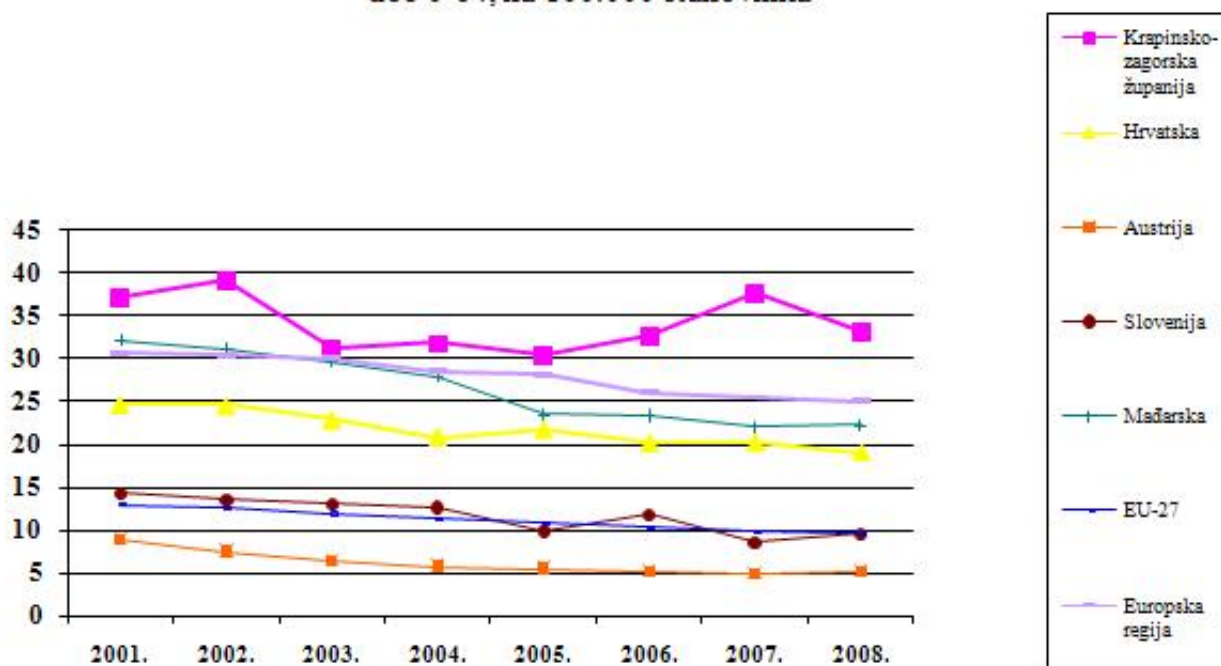
Grafikon 3.

Standardizirana stopa smrtnosti od cerebrovaskularnih bolesti, na 100.000 stanovnika



Grafikon 4.

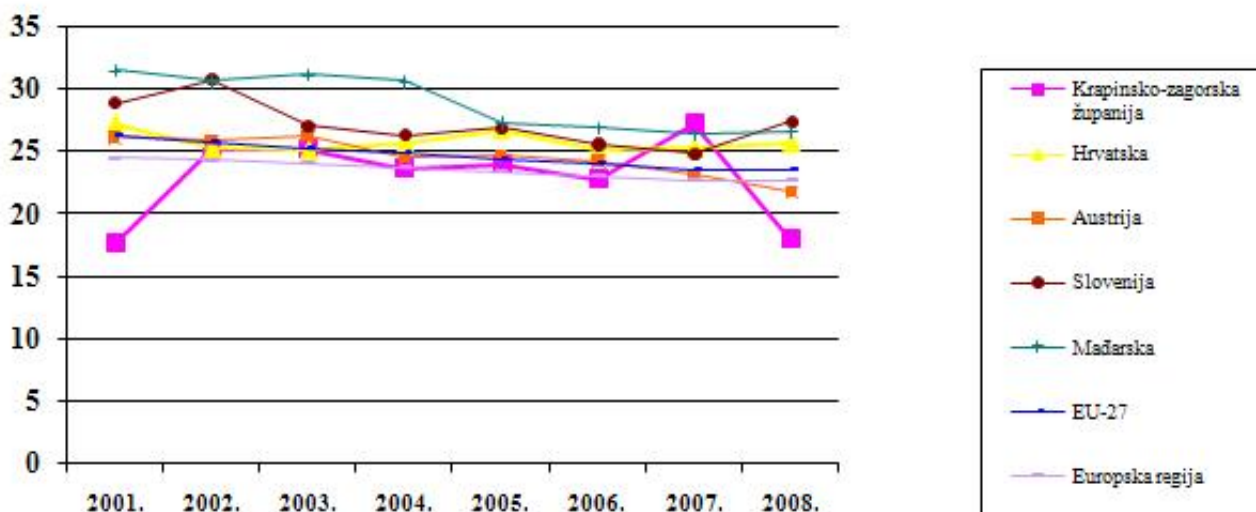
Standardizirana stopa smrtnosti od cerebrovaskularnih bolesti za
dob 0-64, na 100.000 stanovnika



Standardizirane stope smrtnosti od raka dojke u žena za Krapinsko-zagorsku županiju uglavnom su nešto niže od hrvatskog prosjeka i ne odstupaju bitno od uspoređenih zemalja (grafikon 5.).

Grafikon 5.

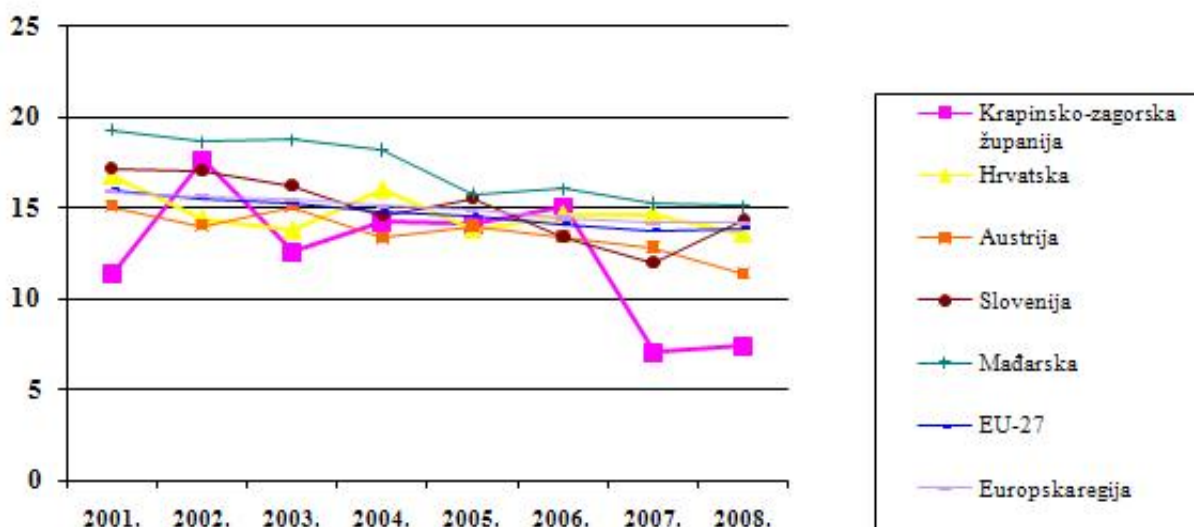
Standardizirana stopa smrtnosti od raka dojke,
na 100.000 stanovnika



Za dob do 64 godine bilježimo značajniji pad stopa smrtnosti 2007. i 2008.g. (Grafikon 6.) Obzirom na Nacionalni program ranog otkrivanja raka dojke u nadolazećem razdoblju očekuje se daljnji pad stope.

Grafikon 6.

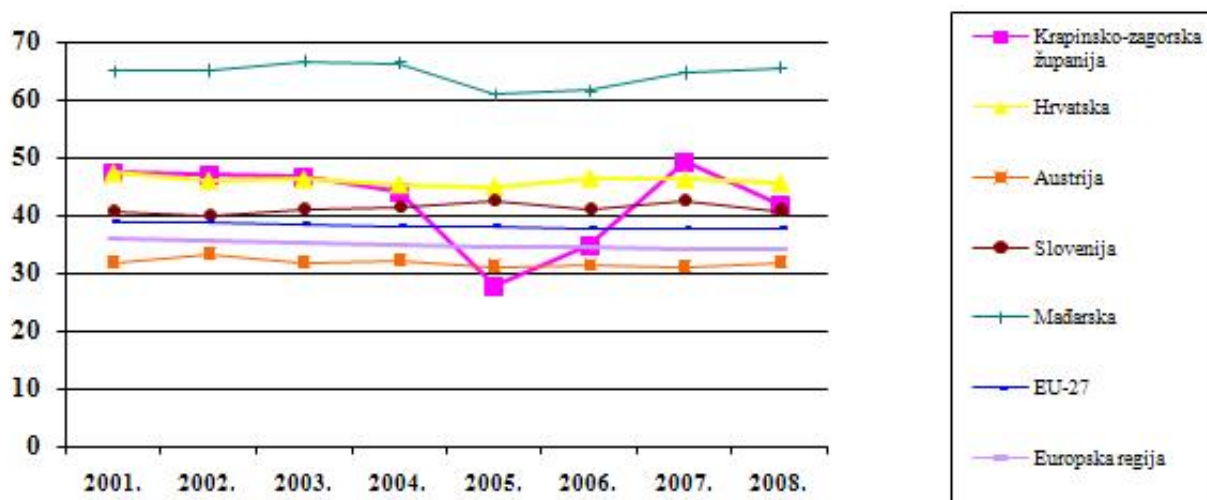
Standardizirana stopa smrtnosti od raka dojke za
dob 0-64, na 100.000 stanovnika



Standardizirane stope smrtnosti od raka traheje, bronha i pluća su za sve godine (osim 2005. i 2006. kada su znatno manje), u skladu sa stopom za Hrvatsku (grafikon 7. i 8.)

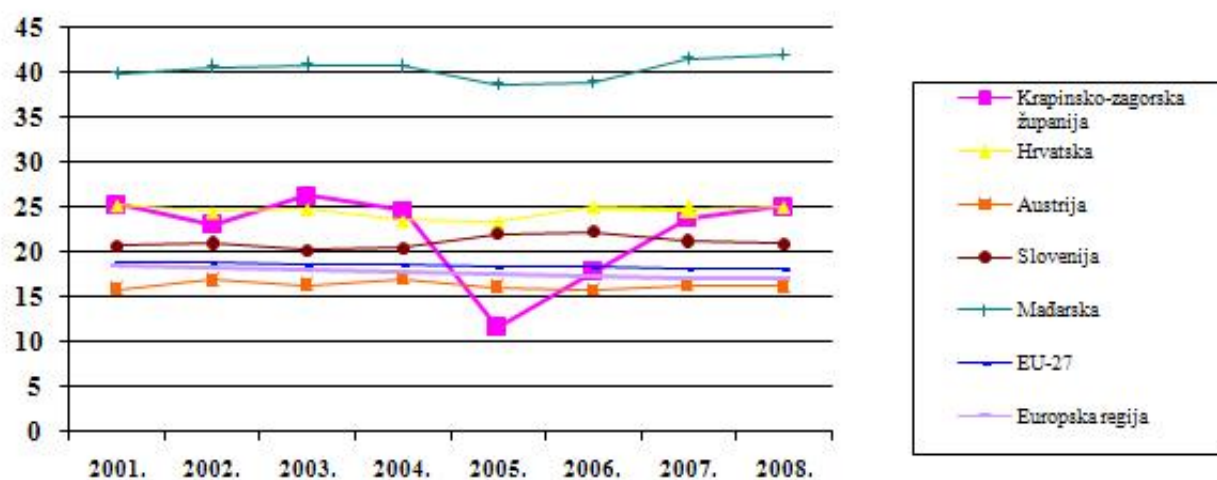
Grafikon 7.

Standardizirana stopa smrtnosti od raka traheje, bronha i pluća,
na 100.000 stanovnika



Grafikon 8.

Standardizirana stopa smrtnosti od raka traheje, bronha i pluća za dob
0-64, na 100.000 stanovnika



Kontakt:

Marina Stanković Gjuretek, dr.med.spec. javnog zdravstva

ZZJZ Krapinsko-zagorske županije

Tel: 049/467-152

E-mail: marina.stankovic.gjuretek@zzjkzz.hr