

I. RAZLIČITI UVJETI

Privredna kretanja u travnju i na početku svibnja ne sadrže elemente koji bi doveli do relevantnih promjena osnovnih tendencija i ukupnih značajki aktualne ekonomske situacije u Hrvatskoj, iako postoje naznake određenih parcijalnih promjena i u monetarnom i u realnom sektoru. Sezonsko povećanje cijena poljoprivrednih proizvoda i rast cijena usluga uzrokovali su porast maloprodajnih cijena u svibnju za 1.1%, ali je unatoč tome opća razina cijena i dalje relativno stabilna (u prvih pet mjeseci ove godine cijene na malo su ukupno porasle za 1.4%, a cijene proizvođača industrijskih proizvoda smanjene su za 0.9%), jednako kao i tečaj koji je u razdoblju siječanj-svibanj nominalno aprecirao prema DEM za 2.8%, a deprecirao prema USD za 5.0%, čime on u prosjeku prati kretanje domaćih cijena uz međuvalutarne promjene korespondentne kretanjima na svjetskom tržištu. Početak sanacije dviju velikih banaka odrazio se i na tržište novca, gdje su ponuda i potražnja u travnju bile relativno uravnotežene na razini od oko 1 mlrd. kuna na kojoj su ostale i tijekom svibnja kada dolazi i do smanjenja kamatnih stopa sa 30.0% u travnju na prosječnih (još uvijek visokih) 26.4% u svibnju. Većih globalnih pomaka nije bilo niti u realnom sektoru, gdje se uz još uvijek visoke mjesečne oscilacije i razlike između grana, industrijska proizvodnja održava na razini s početka prošle godine (međugodišnji rast od 0.6%), a na tim se relativnim razinama kreće i robna razmjena s inozemstvom (smanjenje izvoza iskazanog po tekućem tečaju dolara za 1.4% i uvoza za 1.0%) reproducirajući i neizmijenjenu razinu vanjskotrgovinskog deficita (894 mil. USD u prva četiri mjeseca). Turizam nije uspio u travnju dostići broj noćenja iz istog mjeseca prošle godine, tako da su ona u prva četiri ovogodišnja mjeseca (1348 tisuća noćenja) za 3% manja nego prije godinu dana, ali u tome broj noćenja inozemnih turista nije ukupno smanjen (686 tisuća) već je čak i porastao u područjima s ranije povećanim ratnim rizikom. Prema podacima za prvo tromjesečje, za 3.6% niža je u ovoj u odnosu na prošlu godinu i aktivnost u građevinarstvu mjerena efektivnim satima rada, dok je

nasuprot tome aktivnost u šumarstvu veća za 4.6%, promet u trgovini na malo veći je za 12.4%, a zahvaljujući oživljavanju međunarodnog pomorskog prijevoza učinak u teretnom prometu veći je za čak 77.9% (unatoč smanjenja željezničkog i cestovnog teretnog prometa), odražavajući vrlo diferencirane prilike u kojima posluju pojedine grane i sektori na početku 1996. godine.

Tablica 1.
OSNOVNI POKAZATELJI PRIVREDNIH KRETANJA

- Indeksi realne razine

	1994. 1993.	1995. 1994.	IV 1996. IV 1995.	I-IV 96. I-IV 95.
INDUSTRIJSKA PROIZVODNJA	97.3	100.3	102.3	100.6
- Sredstva rada	85.7	104.1	127.5	111.1
- Reprodukcijski materijal	99.4	100.1	100.9	100.3
- Roba za široku potrošnju	99.3	99.0	96.1	98.1
ZALIHE GOTOVIH PROIZVODA	88.5	96.2	95.7	101.7
ZAPOSLENOST (d.s.)	99.5	95.5	94.9	94.8
- Privreda	99.3	94.0	93.9	93.4
- Nprivreda	100.2	100.8	98.6	99.4
IZVOZ ROBA	109.1	108.7	121.7	98.6
UVOZ ROBA	112.1	143.6	107.9	99.0
PROMET NA MALO	113.1	112.5	121.2	112.4
MASA NETO-PLAĆA	129.5	139.6	99.2	100.1
IZDACI STANOVNIŠTVA	135.7	119.0	114.2	108.8
ISPLATE ZA INVESTICIJE	115.2	74.9	74.2	65.3
MAERIJALNI RASHODI JAVNOG SEKTORA	126.7	116.6	102.7	102.3
CIJENE PROIZVOĐAČA U INDUSTRIJI	177.6	100.7	101.6	101.4
CIJENE NA MALO	197.6	102.0	102.4	103.2

Te razlike i dalje posebno izraženo profiliraju kretanje industrijske proizvodnje. U cjelini ona je u travnju za 3.1% sezonski viša nego u niskom ožujku, dostigavši razinu za 1.8 višu od prošlogodišnjeg prosjeka i učvršćujući tako ovogodišnji mjesečni prosjek proizvodnje na razini za 1.6% sezonski višoj od prošlogodišnje. Time je i trendna stopa rasta proizvodnje u razdoblju siječanj-travanj relativno stabilizirana na razini od 0.3% mjesečno, ali uz njenu ekstrapolaciju do kraja 1996. godine ukupan međugodišnji rast industrijske proizvodnje teško da može biti viši od 1.5%. Pri tome, pozitivni impuls ukupnom kretanju proizvodnje i dalje primarno daje šest industrijskih grana: brodogradnja, proizvodnja električne energije, prerada nemetalnih minerala, proizvodnja

građevnog materijala, proizvodnja pića, te proizvodnja i prerada duhana, a u posljednja dva mjeseca i prerada kemijskih proizvoda, čemu treba dodati i efekte obnavljanja proizvodnje u crnoj metalurgiji, te kod obojenih metala.

Tablica 2.
INDUSTRIJSKA PROIZVODNJA

	DESEZONIRANI INDEKSI (ϕ 95-100)		TREND-CIKLUS (mjesečne stope)	
	IV 1996.	ϕ I-IV 1996.	IV 1996.	ϕ I-IV 1996.
UKUPNO	101.8	101.6	0.2	0.3
SREDSTVA RADA	121.0	109.5	0.5	0.8
REPRODUKCIJSKI MATERIJAL	102.0	102.2	0.3	0.8
ROBA ZA ŠIROKU POTROŠNJU	96.6	98.5	-1.2	-1.1

Iako nešto usporen tijekom ožujka i travnja, rast proizvodnje u brodogradnji u prva četiri ovogodišnja mjeseca po trendnoj stopi od 1.9% i njeno dostizanje desezonirane razine za 19.1% više od prošlogodišnjeg prosjeka determinirao je u tom razdoblju i ukupan rast proizvodnje sredstava rada po stopi od 0.8% mjesečno. Njena desezonirana razina je time za 9.5% viša od prošlogodišnje dok bi nastavak sadašnjeg trenda rezultirao međugodišnjim rastom u cijeloj 1996. u odnosu na 1995. godinu za oko 12% (u brodogradnji za skoro 30%), što ovaj ratom i gubitkom tržišta najviše depresirani sektor hrvatske industrije čini trenutno najdinamičnijim. To je, međutim, gotovo u cijelosti rezultat kontinuiteta ostvarenih kretanja u brodogradnji, dok proizvodnja u druge dvije ključne grane tog sektora nema takva obilježja. Nakon dostizanja kratkoročnog maksimuma u trećem tromjesečju 1995. godine, strojogradnja pokazuje tendenciju smanjivanja proizvodnje po trendnoj stopi od 1.4% mjesečno i njena je sadašnja razina tek za još 1.6% desezonirano viša od prošlogodišnjeg prosjeka. Na sličnoj razini je i proizvodnja električnih strojeva i aparata (2.3%) koja tijekom 1996. godine pokazuje tendenciju blagog rasta po trendnoj stopi od 0.4% mjesečno, ali je to još nedovoljno da kompenzira pad aktivnosti u toj godini iz prvog polugodišta 1995. godine. U uvjetima ograničene potražnje za sredstvima rada na domaćem tržištu, takve razlike u tendencijama kretanja i relativnim razinama proizvodnje u pojedinim

granama ovog namjenskog sektora, te između njega i prosjeka ukupne industrije prvenstveno proizlaze iz razlika u plasmanima proizvoda na inozemno tržište. Ukupno je u prva četiri mjeseca ove godine izvezeno opreme u vrijednosti od 172 mil. USD što u odnosu na isto razdoblje prošle godine predstavlja povećanje za 12.7%, u okviru čega je izvoz brodogradnje (89 mil. USD) povećan za 26.5%, dok izvoz električnih strojeva i aparata (103 mil. USD) stagnira, a izvoz proizvoda strojogradnje (47 mil. USD) je za 6.0% niži nego prije godinu dana. Jedino u proizvodnji prometnih sredstava (25 mil. USD), unatoč povećanju izvoza za 49.5%, taj element nije bio dovoljan da potakne proizvodnju koja u prva četiri oogodišnja mjeseca ima tendenciju smanjenja po stopi od 0.9% mjesečno, a njena desezonirana razina je za 6.9% niža od prosjeka prošle godine.

Tendenciju rasta po stopi od 0.8% mjesečno ima na početku 1996. godine i proizvodnja reproduksijskih materijala, ali zbog većeg intenziteta njenog pada sredinom 1995. nego što je to bio slučaj s proizvodnjom sredstva rada, na razini koja je za tek 2.2% desezonirano viša od prošlogodišnjeg prosjeka s tendencijom da u cijeloj godini stopa međugodišnjeg rasta dostigne 4.6%. Elektroprivreda (2.5% mjesečno), prerada nemetalnih minerala (1.8%) i proizvodnja građevnog materijala (1.4%) su pri tome grane koje daju kontinuitet rastu proizvodnje ovog sektora i desezonirane razine njihove proizvodnje u prva četiri mjeseca ove godine su za 17.1, 21.0 i 11.3% više od prosjeka prošle godine. Njihov utjecaj na kretanje proizvodnje u sektoru reproduksijskih materijala pojačava obnova proizvodnje obojenih metala po stopi od 3.7% mjesečno i njeno dostizanje za 15.3% više desezonirane razine od prosjeka prošle godine, te proizvoda crne metalurgije koja je za 5.3% viša od prošlogodišnje, dok prerada kemijskih proizvoda uspijeva uz povećani izvoz (89 mil. USD što je za 13.4% više nego na početku 1995. godine) zaustaviti tendenciju pada iz 1995. i raste na početku 1996. godine po stopi od 0.5% mjesečno na razini za 3.7% višoj od prošlogodišnje. Po istoj osnovi (povećanje izvoza za 25.6% na razinu od 114 mil. USD) njoj se postupno pridružuje i proizvodnja naftnih derivata, ali je unatoč mjesečnog rasta po stopi od 2.0% njena desezonirana razina još uvijek za 7.3% niža od prošlogodišnje na kojoj približnoj

razini se kreću i domaća proizvodnja nafte i plina (-4.5%) te proizvodnja baznih kemijskih proizvoda (-4.9%) kao pojedinačno najveća izvozna grana hrvatske industrije (197 mil. USD što je povećanje za 6.7%).

Povezano s kretanjima u industriji građevnog materijala, na početku 1996. godine zaustavlja se i tendencija smanjivanja proizvodnje piljene građe i ploča, bez obzira na nižu razinu vlastitog izvoza (48 mil. USD što je za 10.3% manje nego prošle godine) te nepovoljnu situaciju u proizvodnji finalnih proizvoda od drva, u kojim uvjetima je jedino proizvodnja tekstilnih prediva i tkanina ona među ključnim granama u sektoru proizvodnje reprodukcijских materijala, koja zadržava kontinuitet izrazitog smanjenja proizvodnje. U prva četiri mjeseca 1996. ona se smanjuje po stopi od 3.7% i njena je desezonirana razina za 22.5% niža od prošlogodišnjeg prosjeka.

Uz pad vlastitog izvoza (23 mil. USD) za 30.0%, odraz je to kretanja u proizvodnji gotovih tekstilnih proizvoda kao druge po veličini izvozne grane (194 mil. USD) koja u uvjetima smanjena izvoza (za 14.9%) i visoke konkurencije na domaćem tržištu (uvoz od 96 mil. USD) nastavlja s padom proizvodnje u prva četiri ovogodišnja mjeseca po stopi od 0.3%, kada je njena desezonirana razina za 12.0% niža od prošlogodišnjeg prosjeka. Slična su obilježja i u proizvodnji kožne obuće i galanterije (izvoz od 65 mil. USD je za 21.6% manji od prošlogodišnjeg, dok uvoz dostiže 84 mil. USD i za 9.3% je viši od prošlogodišnjeg), koja se održava na razini za 12.3% desezonirano nižoj od prošlogodišnje, te u proizvodnji finalnih proizvoda od drveta koja pri smanjenju izvoza za 35.9% (48 mil. USD) stagnira na razini za 4.3% desezonirano nižoj od prošlogodišnje. Ove tri grane negativno determiniraju i kretanje ukupne proizvodnje u sektoru robe za finalnu potrošnju, koja se suočena sa smanjenjem izvoza (za 13.3%) i problemima na domaćem tržištu smanjuje na početku ove godine po stopi od 1.1% mjesečno, tako da je njena desezonirana razina u razdoblju siječanj-travanj za 1.5% niža od prosjeka prošle godine. Unutar nje tendenciju porasta po stopi od 0.5% mjesečno ima proizvodnja pića, čija je desezonirana razina za 8.6% viša od prošlogodišnje te proizvodnja i prerada duhana koja se nakon izrazitog pada krajem prošle godine

obnavlja po stopi od 10.0% mjesečno dostigavši za 11.0% višu sezonalnu razinu od prošlogodišnjeg prosjeka, dok se proizvodnja prehrambenih proizvoda nakon kratkoročnog oživljavanja na prijelazu iz 1995. u 1996. godinu u posljednja dva mjeseca ponovo spušta na stagnantnu razinu iz 1995. godine.

Sve to pokazuje da se unutar globalno stagnantnih obilježja kretanja ukupne industrijske proizvodnje odvija sve izraženija diferencijacija između pojedinih grana, gdje zahvaljujući prvenstveno izvozu, te pojedinim segmentima domaće potražnje raste broj grana koje su uspjele neutralizirati pad proizvodnje iz sredine prošle godine i počele formirati tendencije njenog rasta, ali i gdje se nekoliko grana nalazi u sve težem relativnom položaju, posebno zbog teškoća u izvozu, ali i zbog kontinuiranog održavanja relativno visokog deficita u pojedinim segmentima robne razmjene s inozemstvom. Pad proizvodnje u tim granama inducira i nadprosječno smanjenje zaposlenosti u njima (npr. broj zaposlenih u tekstilnoj industriji u kojoj je koncentrirano oko 16% ukupno zaposlenih u hrvatskoj industriji niži je u prva četiri mjeseca ove u odnosu na isto razdoblje prošle godine za 10%), ali se unatoč tome proizvodnost rada u tim granama i dalje smanjuje, što uz ekonomske donosi i određene socijalne probleme, budući da se radi o granama s najnižim prosječnim plaćama u privredi Hrvatske (između 1261 u industriji obuće i 1449 kuna u industriji gotovih tekstilnih proizvoda), koje su još i smanjene u odnosu na 1995. godinu.

Posljedica toga je i globalno smanjenje udjela proizvoda za široku potrošnju u strukturi robnog izvoza sa 36.8% na početku 1995. na 32.4% u prva četiri mjeseca 1996. godine koje je u sferi vanjskotrgovinske razmjene kompenzirano povećanjem udjela izvoza opreme sa 10.5 na 12% i reprodukcijских materijala (posebno naftnih derivata i proizvoda bazne kemije) sa 52.5 na 55.6% što omogućava održavanje prosječne mjesečne vrijednosti izvoza u prva četiri ovogodišnja mjeseca na razini od oko 359 mil. USD (353 mil. USD u travnju), ali koje se kroz povećanje deficita u toj sferi razmjene s prošlogodišnjih 84 na 160 mil. USD pored izravnog utjecaja na proizvodnju (manji izvoz za 72 mil. USD) odražava i na mogućnost plasmana proizvoda na domaćem tržištu.

Tablica 3.
**ROBNA RAZMJENA S INOZEMSTVOM
 U RAZDOBLJU SIJEČANJ-TRAVANJ 1996.**

			- mil. USD
	UVOZ	UVOZ	SALDO
UKUPNO	1435.5	2329.8	-894.3
1. Reprodukcija	798.1	1315.0	-516.9
2. Investicije	172.4	389.6	-217.2
3. Široka potrošnja	464.9	625.2	-160.3
Italija	310.9	410.2	-99.3
Njemačka	284.0	460.1	-176.1
Slovenija	208.0	241.7	-33.7
BiH	138.0	4.8	133.2
Liberija	59.2	-	59.2
Austrija	55.7	170.5	-114.8
Rusija	37.7	72.9	-35.2
Francuska	29.3	53.8	-24.5
SAD	29.1	64.9	-35.8
Cipar	27.9	0.8	27.1
Nizozemska	23.1	59.8	-36.7
Velika Britanija	22.0	86.6	-64.6

Izvor: Državni zavod za statistiku

Ukupna potražnja na tom tržištu, nakon što je krajem 1995. nadoknadila pad iz sredine te godine pokazuje međutim, u prva četiri ovogodišnja mjeseca, tendenciju smanjivanja po stopi od 1.9% mjesečno iako je još uvijek u prosjeku tog razdoblja za 3.9% desezonirano viša nego u prethodnoj godini, a u samom travnju za 0.4% viša. Pri tome tendencija smanjivanja postoji kod sva tri segmenta te potražnje, ali je najmanje izražena u sferi izdataka stanovništva za robe i usluge gdje iznosi 0.4% mjesečno, tako da je, zahvaljujući rastu iz druge polovine prošle godine, desezonirana razina te potražnje u razdoblju siječanj-travanj za 8.0% viša od prošlogodišnjeg prosjeka, unatoč istodobne stagnacije mase plaća kao osnovne komponente u strukturi novčanih prihoda stanovništva.

Tablica 4.
DOMAĆA POTRAŽNJA

	DESEZONIRANI INDEKSI (ϕ 95=100)		TREND-CIKLUS (mjesečne stope)	
	IV 1996.	ϕ I-IV 1996.	IV 1996.	ϕ I-IV 1996.
UKUPNO	100.4	103.9	-2.3	-1.9
IZDACI STANOVNIŠTVA	107.4	108.0	-0.2	-0.4
IZDACI JAVNOG SEKTORA	93.2	98.8	-2.7	-2.4
ISPLATE ZA INVESTICIJE	71.7	77.4	-4.6	-4.1

Za razliku od toga, isplate za investicije bitno reducirane u prvom polugodištu, a zatim stagnirajuće do kraja 1995, u prva četiri mjeseca 1996. ponovno pokazuju tendenciju smanjivanja po stopi od 4.1%, uslijed čega je njihova desezonirana razina u tom razdoblju za 22.6% niža od prošlogodišnjeg prosjeka i za 34.7% niža nego u prva četiri mjeseca prošle godine. Rezultat je to prvenstveno pada isplata za investicije od strane privrede za (međugodišnje) 24.7%, što se podudara s tendencijom smanjivanja udjela neto akumulacije u strukturi njenih novčanih sredstava, a koje u strukturi tih isplata sudjeluju sa 71%, ali dodatni intenzitet tom padu daje smanjenje isplata od strane društvenih djelatnosti za 30.7% i posebno od strane proračuna i izvanproračunskih fondova za čak 76.2%, dok jedino banke zadržavaju prošlogodišnju razinu tih isplata.

Nakon što su intenzivirani u drugoj polovini prošle godine, tendenciju smanjenja imaju u prva četiri ovogodišnja mjeseca i materijalni rashodi javnog sektora po stopi od 2.4% mjesečno uslijed čega je njihova desezonirana razina niža u tom razdoblju za 1.2% u odnosu na prošlogodišnji prosjek. Ipak, uzmu li se u obzir specifični razlozi povećanja tih rashoda sredinom i krajem 1995. godine, kod njih u osnovi ne postoji tendencija značajnijih kratkoročnih promjena izvan utjecaja iregularne komponente, što potvrđuje i međugodišnji rast tih rashoda (u odnosu na prva četiri mjeseca prošle godine) za 2.9%, u okviru čega su rashodi društvenih djelatnosti viši za 9.4%, dok su rashodi proračuna i fondova niži za 2.1%.

Unutar toga, rashodi proračuna središnje države kreću se u predviđenim okvirima (u prva četiri mjeseca ukupni rashodi dostigli su 29.3% utvrđenog godišnjeg iznosa, od čega tekući rashodi 33.9, a kapitalni 14.6%) uz tekući deficit Proračuna od 4.7% što je sukladno godišnjoj projekciji.

Tablica 5.
**PRORAČUN SREDIŠNJE DRŽAVE
U RAZDOBLJU SIJEČANJ-TRAVANJ 1996.**

	PRIHODI	RASHODI	SALDO
			- mil. kuna
UKUPNO (1+2+3)	9299.6	9758.5	-458.9
1. TEKUĆI	9130.1	8939.5	190.6
1.1. Porezni	8676.1	-	-
1.2. Neporezni	454.0	-	-
1.3. Dobra i usluge	-	6934.7	-
1.4. Kamate	-	468.7	-
1.5. Subvencije i transferi	-	1536.1	-
2. KAPITALNI	169.5	760.4	-590.9
3. NETO POSUDBE	-	58.7	-58.7
4. FINANCIJSKI	458.9	-	-
4.1. Domaći	289.6	-	-
4.2. Inozemni	169.3	-	-

Izvor: Ministarstvo financija

U uvjetima stagnacije deviznih rezervi središnje banke (1876 mil. USD) i primarnog novca, sve to odvija se uz blagi tekući rast novčane mase koja je, uz 1.8% u travnju, u prva četiri mjeseca ove godine nominalno porasla za 5.8% (u čemu depozitni novac za 12.5%). To odgovara desezoniranom realnom rastu od 11.7% uz trendnu stopu mjesečnog rasta od 1.5%, čime je njena prosječna desezonirana razina u tom razdoblju za 12.7% viša od prošlogodišnje, omogućujući da i vrijednost neto novčanih prihoda privrede od realizacije roba i usluga bude za 6.3% viša od prošlogodišnje, ali - zbog odnosa u raspodjeli tih prihoda - ne i da se poveća likvidnost, gdje iznos neizmirenih dospjelih obveza ostaje u travnju na razini od 6.9 mlrd. kuna.

Tablica 6.
NETO DOMAĆA AKTIVA BANKARSKOG SUSTAVA U TRAVNJU 1996.

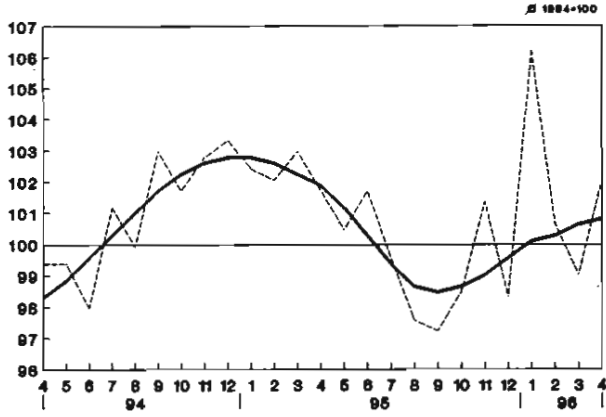
- mil. kuna

	IZNOS	STRUKTURA	INDEKSI (XII 95.= 100)
1. PRIMARNI NOVAC	6664.2	23.6	98.8
2. NOVČANA MASA	8756.3	31.0	105.8
3. ŠTEDNI I OROČENI DEPOZITI	2349.5	8.3	115.0
4. DEVIZNI DEPOZITI	17005.7	60.2	120.6
5. OBVEZNICE	130.9	0.5	105.3
6. UKUPNA LIKVIDNA SREDSTVA (2 do 5)	28242.4	100.0	115.1
7. NETO INOZEMNA PASIVA (-)	6051.0	21.4	127.4
8. NETO DOMAĆA AKTIVA (6-7)	22191.3	78.6	112.1

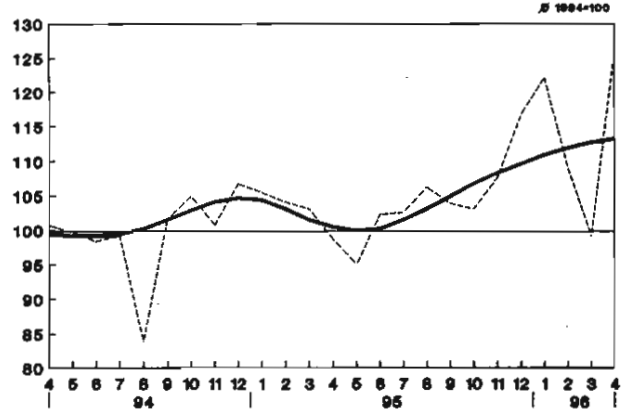
Izvor: Narodna banka Hrvatske

INDUSTRIJSKA PROIZVODNJA

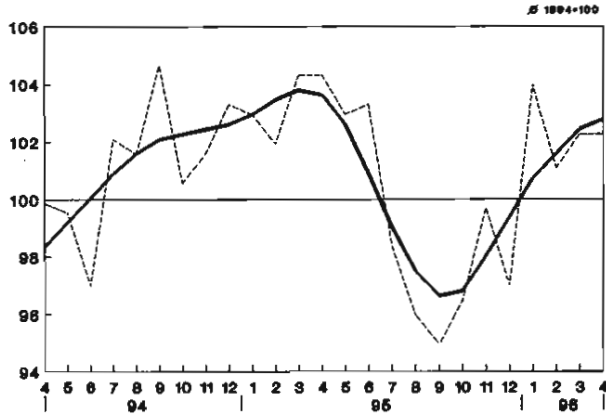
- UKUPNO -



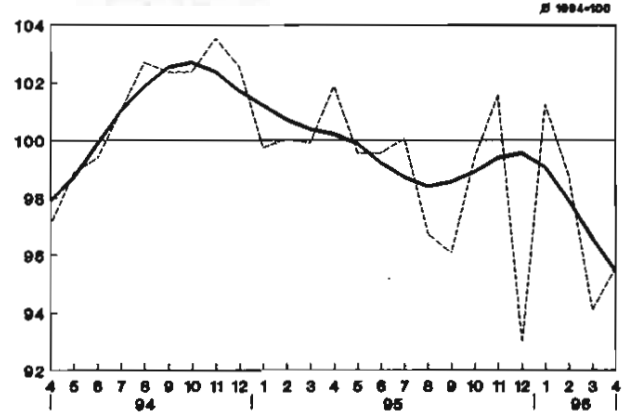
- SREDSTVA RADA -



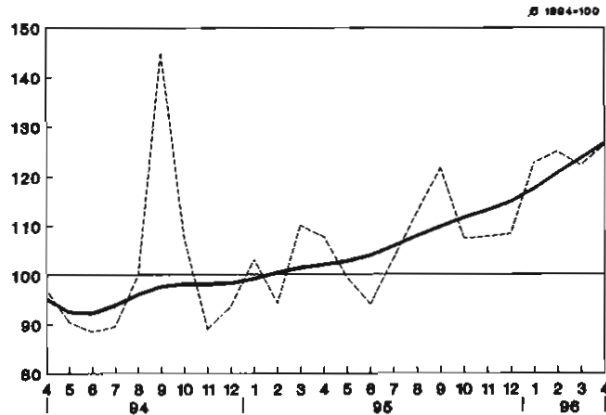
- REPRODUKCIJSKI MATERIJAL -



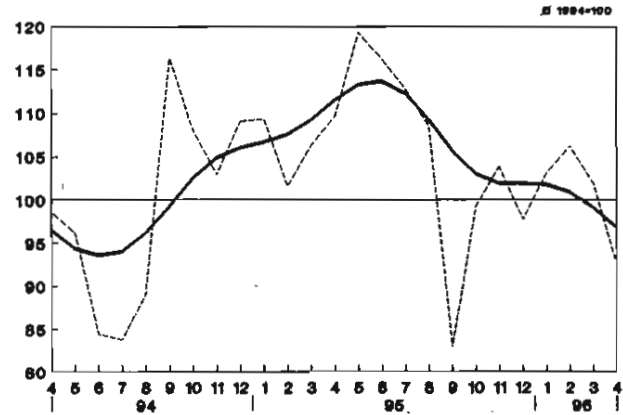
- ROBA ZA SIROKU POTROSNJU -



- ELEKTROPRIVREDA -



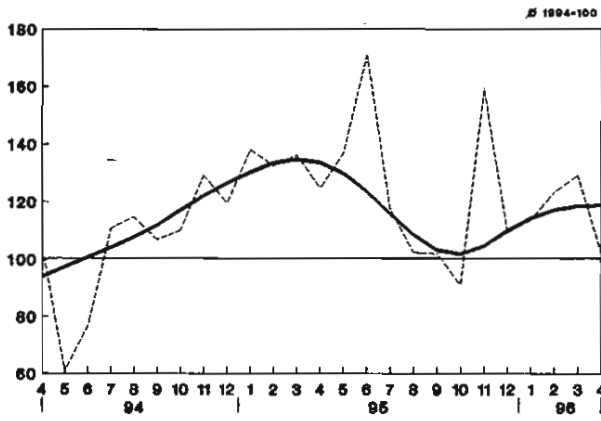
- PROIZVODNJA NAFTE I ZEMNOG PLINA -



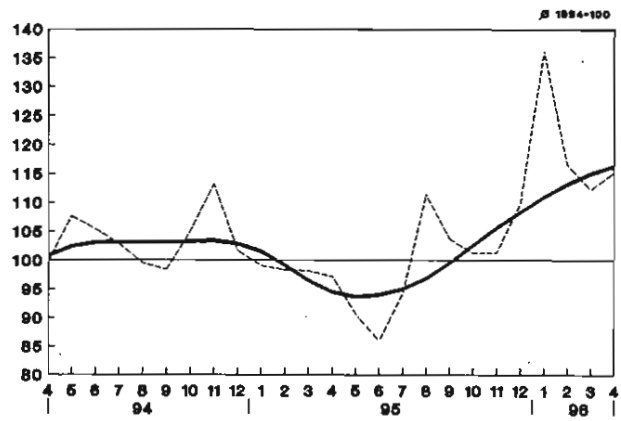
--- DESEZONIRANO ——— TREND-CIKLUS

INDUSTRIJSKA PROIZVODNJA

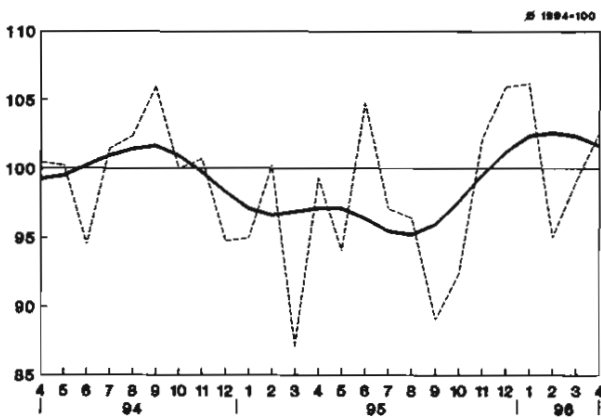
- PROIZVODNJA NAFTNIH DERIVATA -



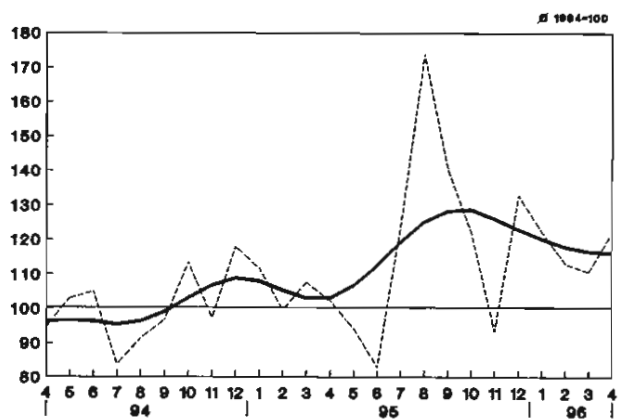
- PRERADA NEMETALNIH MINERALA -



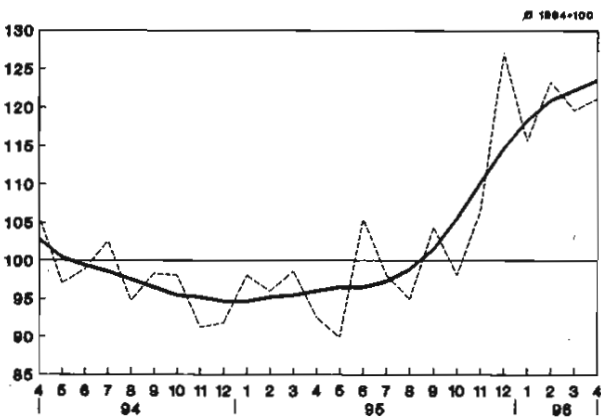
- METALOPRERADJIVACKA DJELATNOST -



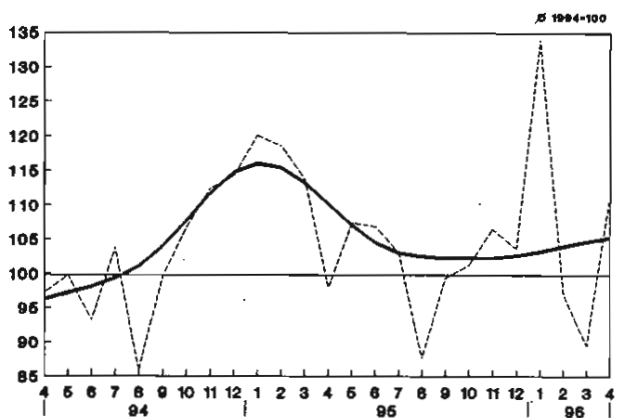
- STROJOGRADNJA -



- BRODOGRADNJA -



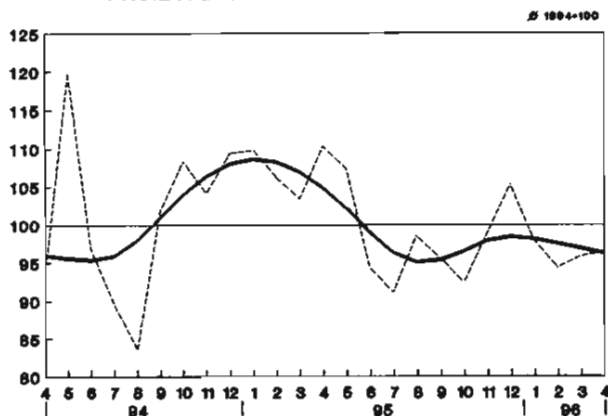
- PROIZVODNJA EL. STROJEVA I APARATA -



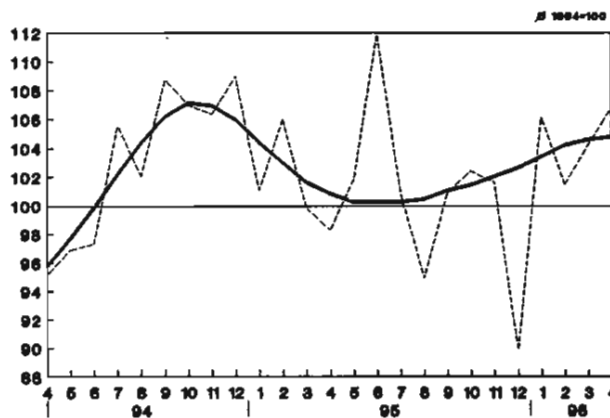
- - - - DESEZONIRANO
— TREND-CIKLUS

INDUSTRIJSKA PROIZVODNJA

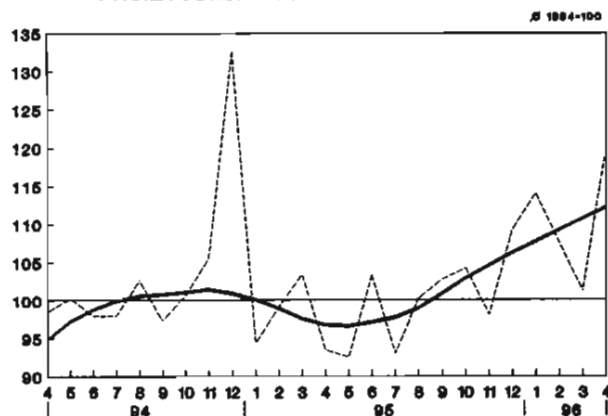
- PROIZV. BAZNIH KEMIJSKIH PROIZVODA -



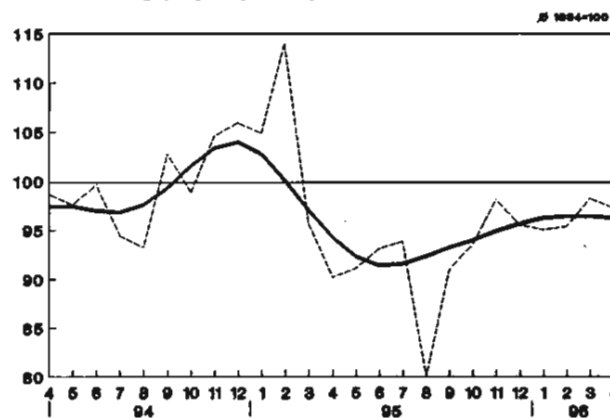
- PRERADA KEMIJSKIH PROIZVODA -



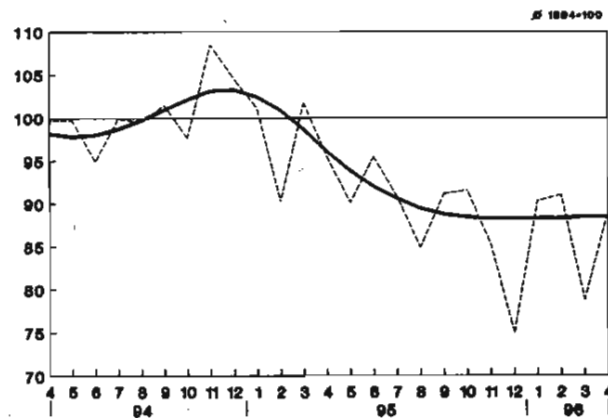
- PROIZVODNJA GRADJEVNOG MATERIJALA -



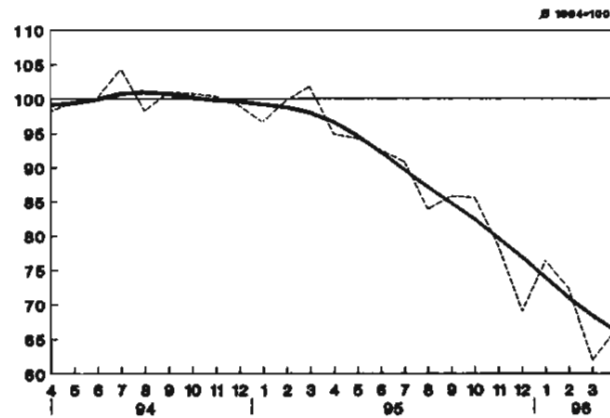
- PROIZVODNJA PILJENE GRADJE I PLOČA -



- PROIZV. FINALNIH PROIZVODA OD DRVA -



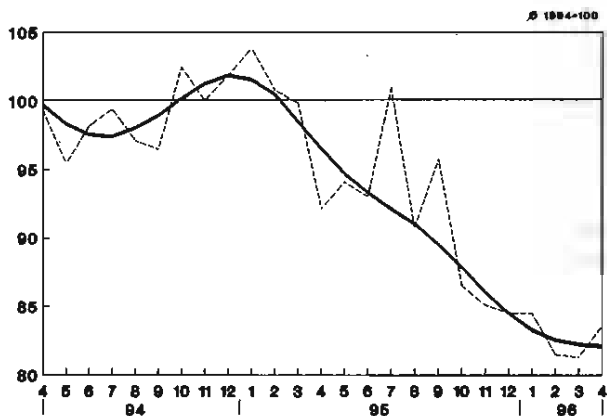
- PROIZV. TEKSTILNIH PREDIVA I TKANINA -



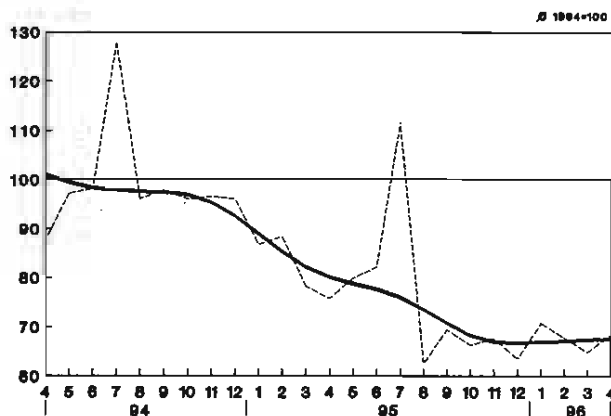
--- DESEZONIRANO ——— TREND-CIKLUS

INDUSTRIJSKA PROIZVODNJA

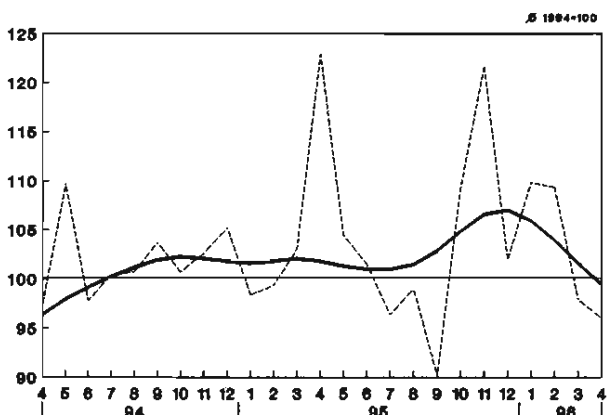
- PROIZV. GOTOVIH TEKSTILNIH PROIZVODA -



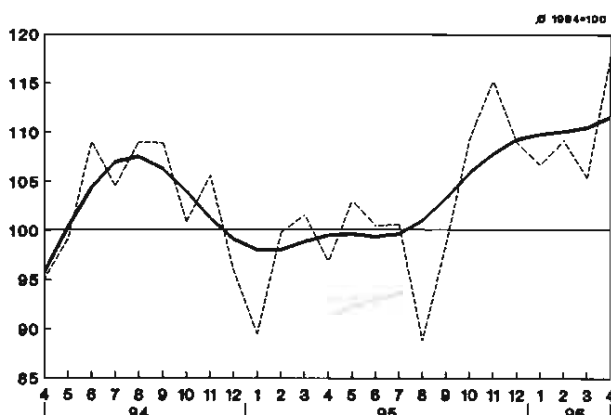
- PROIZV. KOZNE OBUCE I GALANTERIJE -



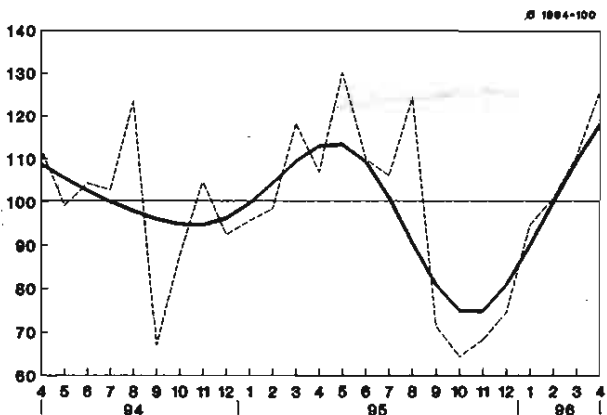
- PROIZVODNJA PREHRAMBENIH PROIZVODA -



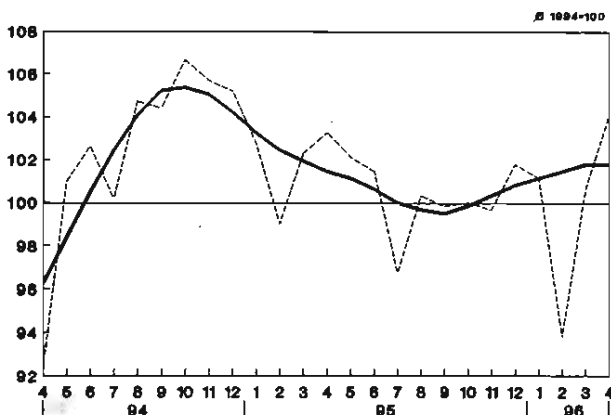
- PROIZVODNJA PICA -



- PROIZVODNJA I PRERADA DUHANA -



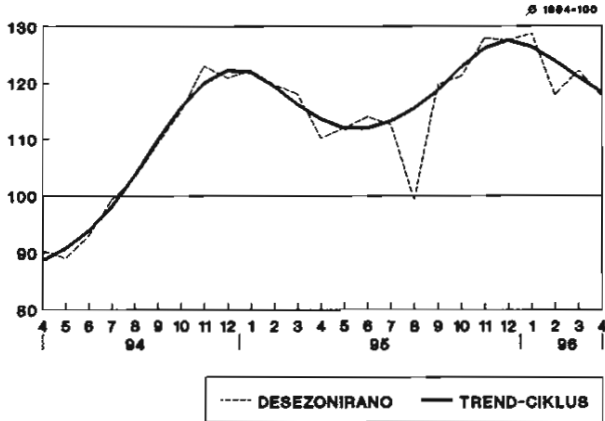
- GRAFIČKA DJELATNOST -



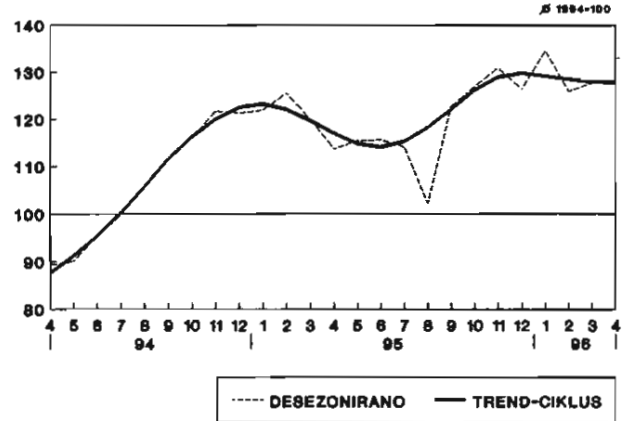
---- DESEZONIRANO ——— TREND-CIKLUS

POTRAŽNJA I ZALIHE

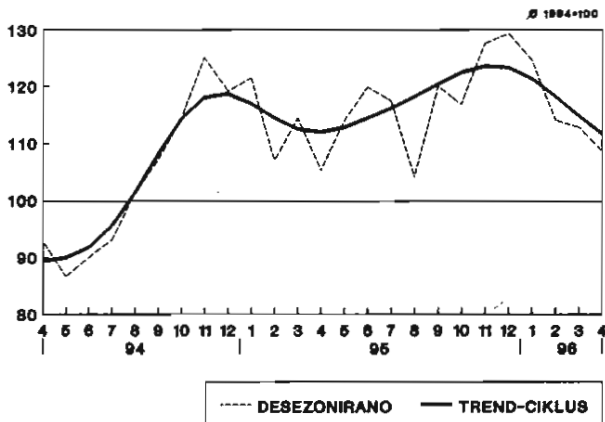
DOMAĆA POTRAŽNJA



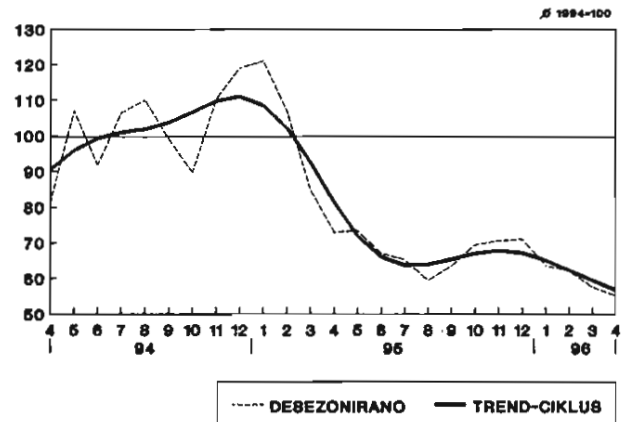
IZDACI STANOVNIŠTVA



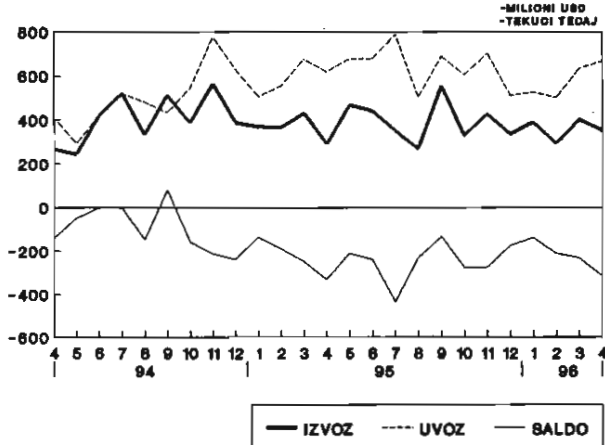
IZDACI JAVNOG SEKTORA



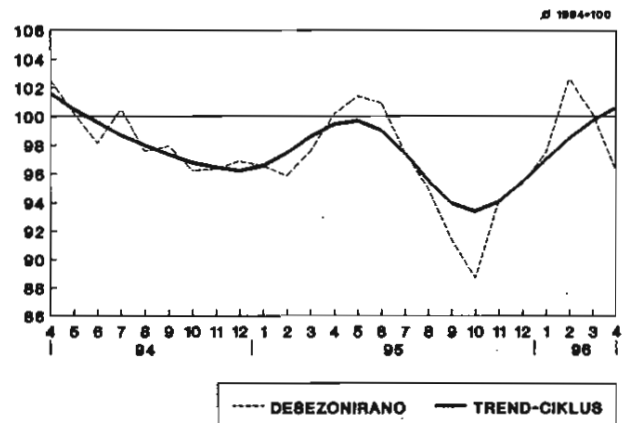
ISPLATE ZA INVESTICIJE



IZVOZ I UVOZ ROBA

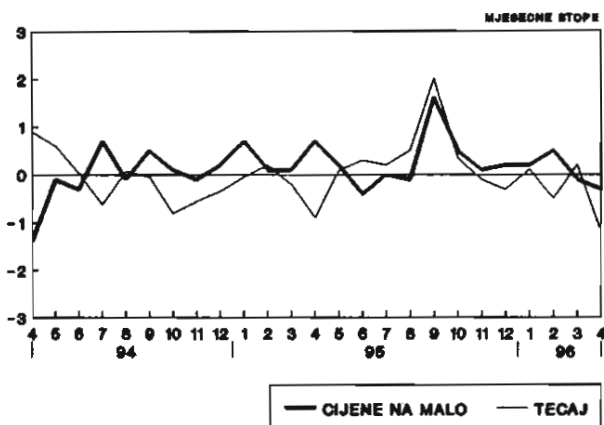


ZALIHE GOTOVIH PROIZVODA

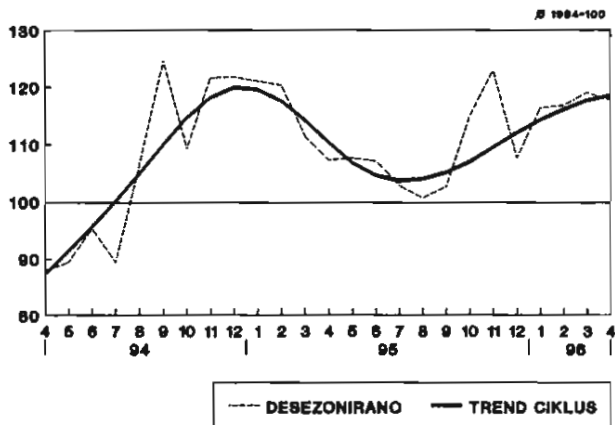


CIJENE I NOVČANI TOKOVI

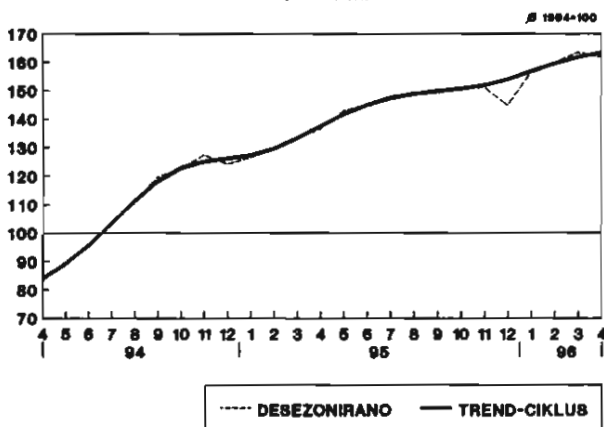
CIJENE I TECAJ



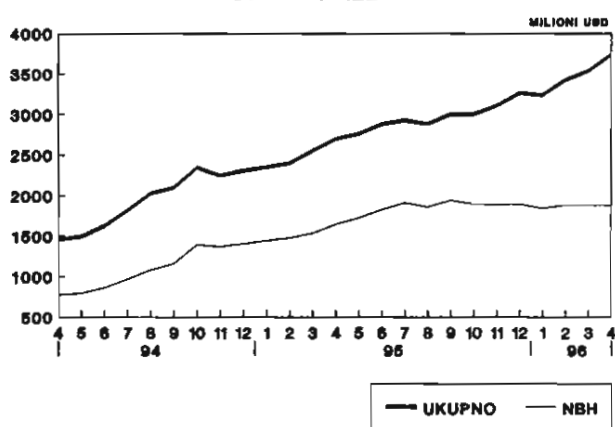
REALIZIRANI BDP



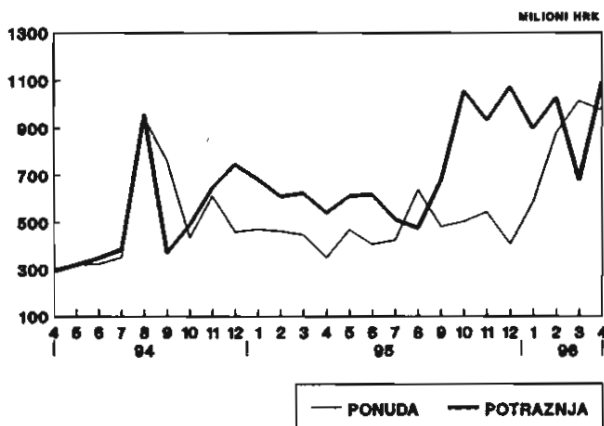
NOVČANA MASA



DEVIZNE REZERVE



TRZISTE NOVCA



KAMATNA STOPA NA TRZISTU

